

GOBIERNO DEL ESTADO DE CHIHUAHUA  
SEGUIMIENTO A LA MATRIZ DE INDICADORES  
Cierre Anual 2020

Ultima Actualización 31-12-2020  
Hoja No. 1 de 4  
Fecha de Impresión 25/02/2021  
RF3305EP103.a

104-SECRETARIA DE INNOVACION Y DESARROLLO ECONOMICO

1S039B1/E203T2 - APOYO AL FORTALECIMIENTO Y DESARROLLO INDUSTRIAL 2020 / ECONOMÍA, INNOVACIÓN, DESARROLLO SUSTENTABLE Y EQUILIBRIO REGIONAL - INDUSTRIA - DERECHOS HUMANOS E INCLUSIÓN SOCIAL

Definición del Programa	Beneficiarios				
	Población	Tipo	Mujeres	Hombres	Total
Impulsar el crecimiento y competitividad de las micro, pequeñas y medianas empresas de la industria de la transformación del estado a través de asesorías, apoyos económicos, capacitación, entrenamiento y certificaciones en sistemas de calidad.	OBJETIVO	Micro, pequeñas y medianas empresas de la industria de la transformación del estado			310
	POSTERGADA	MPyMEs de la industria de la transformación del estado			1,691
	REFERENCIA	MPyMEs de la industria de la transformación del estado			8,881
	POTENCIAL	MPyMEs de la industria de la transformación del estado			2,001
	<b>Recursos del Programa</b>				
	Presupuesto Autorizado	Presupuesto Modificado	Gasto	Variación Presupuesto Modificado vs Gasto	
	13,593,431	8,440,480	8,440,480	0	

ALINEACIÓN

Alineación al Plan Estatal de Desarrollo

Eje	E2	Economía, Innovación, Desarrollo Sustentable y Equilibrio Regional
Tema	-	
Subtema	-	
Objetivo	03	Incrementar la generación, crecimiento y competitividad de Micro, Pequeñas y Medianas Empresas (MPyMEs) chihuahuenses.
Estrategia	01	Impulsar programas de incubación y de apoyo a las Micro, Pequeñas y Medianas Empresas (MPyMEs) de Chihuahua para vincularse a las cadenas de valor de forma competitiva.
Línea de Acción		

FUENTES DE FINANCIAMIENTO

Clave	Fuente	Origen	Porcentaje	Autorizado	Modificado	Gasto	Variación
1110120	RECURSOS DEL ESTADO 2020	ESTATAL	74.27	10,098,089	5,046,395	5,046,395	0
1219120	FINANCIAMIENTO INTERNO 2020	ESTATAL	0.00	0	283,415	283,415	0

OTRAS FUENTES DE FINANCIAMIENTO

Clave	Fuente	Programa	Origen	Porcentaje	Autorizado	Modificado	Gasto	Variación
1521620	FONDO GENERAL DE PARTICIPACIONES 2020		FEDERAL	0.00	0	0	0	0
1521920	FONDO GENERAL DE PARTICIPACIONES 2020	APOYO AL FORTALECIMIENTO Y DESARROLLO INDUSTRIAL 2020	FEDERAL	25.73	0	2,853,883	2,853,883	0
1522420	FONDO DE ISR PARTICIPABLE SOBRE SERVIDORES PUBLICOS ESTATALES 2020		ESTATAL	0.00	0	0	0	0
1522420	FONDO DE ISR PARTICIPABLE SOBRE SERVIDORES PUBLICOS ESTATALES 2020	APOYO AL FORTALECIMIENTO Y DESARROLLO INDUSTRIAL 2020	FEDERAL	0.00	0	220,786	220,786	0

GOBIERNO DEL ESTADO DE CHIHUAHUA  
SEGUIMIENTO A LA MATRIZ DE INDICADORES  
Cierre Anual 2020

Ultima Actualización 31-12-2020  
Hoja No. 2 de 4  
Fecha de Impresión 25/02/2021  
FE-00000000\_0

104-SECRETARIA DE INNOVACION Y DESARROLLO ECONOMICO

1S039B1/E203T2 - APOYO AL FORTALECIMIENTO Y DESARROLLO INDUSTRIAL 2020 / ECONOMÍA, INNOVACIÓN, DESARROLLO SUSTENTABLE Y EQUILIBRIO REGIONAL - INDUSTRIA - DERECHOS HUMANOS E INCLUSIÓN SOCIAL

Referencia	Resumen Narrativo	Datos del Indicador							Avance Acumulado Anual de la Meta del Indicador			Medios de Verificación	Supuestos
		Nombre del Indicador / Descripción del Indicador	Método de Cálculo	Tipo / Dimen. Frecuencia / Trayectoria	Fórmula / Variables de la Fórmula	Clasificación	Unidad de Medida	Meta Reprogramada	Valor Logrado	Meta Lograda	Justificación		
FIN	Contribuir al incremento de la generación, crecimiento y competitividad de las micro, pequeñas y medianas empresas (MIPyMes) chihuahuenses, a través del incremento de la participación en las cadenas de valor global de las micro, pe	Variación porcentual de unidades económicas del estado de Chihuahua de la industria de la transformación -Mide la variación porcentual de unidades económicas del estado de Chihuahua de la industria de la transformación registradas en el año actual con respecto al año anterior	VARIACION_PORCENTUAL	ESTRATEGICO EFICACIA ANUAL ASCENDENTE	$((UEECT/UEECT1)-1)*100$ UEECT = Unidades económicas del estado de Chihuahua de la industria de la transformación registradas en el año actual  UEECT1 = Unidades económicas del estado de Chihuahua de la industria de la transformación registradas en el año anterior	CONSTANTE	Unidades económicas del estado de Chihuahua del sector de transformación	4,900	5,035	4.35		<a href="http://www.chihuahua.com.mx/pbr.aspx">http://www.chihuahua.com.mx/pbr.aspx</a>	La economía del País se mantiene estable
PROPOSITO	Las micro, pequeñas y medianas empresas de la industria de la transformación del estado, incrementan su participación en las cadenas de valor global	Porcentaje de Índice anual de Integración de Insumos Nacionales en la Producción de la Industria Manufacturera, Maquiladora y de Servicios de Exportación -Mide el porcentaje del índice anual de integración de insumos nacionales en la producción de la Industria Manufacturera, Maquiladora y de Servicios de Exportación logrado en el año actual con respecto a lo programado	PORCENTUAL	ESTRATEGICO EFICACIA ANUAL ASCENDENTE	$(INLT/INPT1)*100$ INLT = Índice anual de Integración de Insumos Nacionales logrado en el año actual  INPT1 = Índice anual de Integración de Insumos Nacionales programado en el año actual	CONSTANTE	Índice anual de Integración de Insumos Nacionales logrado	5	4	89.45		<a href="http://www.chihuahua.com.mx/pbr.aspx">http://www.chihuahua.com.mx/pbr.aspx</a>	La economía del Estado se mantiene estable
Componente C01	Apoyos económicos a MIPyMes del Sector de la Transformación otorgados	Variación porcentual de MIPyMes del sector de la transformación sujetos de derecho con apoyos económicos -Mide la variación porcentual de las MIPyMes del sector de la transformación sujetos de derecho con apoyos económicos en el año actual con respecto al año anterior.	VARIACION_PORCENTUAL	ESTRATEGICO EFICACIA ANUAL ASCENDENTE	$((MBAEET/MBAEET1)-1)*100$ MBAEET = MIPyMes del sector de la transformación beneficiadas con apoyos económicos en el año actual  MBAEET1 = MIPyMes del sector de la transformación beneficiadas con apoyos económicos en el año anterior	ACUMULADO	MIPyMes del sector de la transformación beneficiadas con apoyos económicos	265	23	-73.86		<a href="http://www.chihuahua.com.mx/pbr.aspx">http://www.chihuahua.com.mx/pbr.aspx</a>	Las y los empresarios aplican el apoyo de acuerdo con lo establecido en las Reglas de Operación
						CONSTANTE	MIPyMes del sector de la transformación beneficiadas con apoyos económicos	70	88				

GOBIERNO DEL ESTADO DE CHIHUAHUA  
SEGUIMIENTO A LA MATRIZ DE INDICADORES  
Cierre Anual 2020

Última Actualización 31-12-2020  
de 3 de 4  
Fecha de Impresión 25/02/2021  
R338592

104-SECRETARÍA DE INNOVACIÓN Y DESARROLLO ECONÓMICO

1S039B1/E203T2 - APOYO AL FORTALECIMIENTO Y DESARROLLO INDUSTRIAL 2020 / ECONOMÍA, INNOVACIÓN, DESARROLLO SUSTENTABLE Y EQUILIBRIO REGIONAL - INDUSTRIA - DERECHOS HUMANOS E INCLUSIÓN SOCIAL

Referencia	Resumen Narrativo	Datos del Indicador						Avance Acumulado Anual de la Meta del Indicador				Medios de Verificación	Supuestos
		Nombre del Indicador / Descripción del Indicador	Método de Cálculo	Tipo / Dimen. Frecuencia / Trayectoria	Fórmula / Variables de la Fórmula	Clasificación	Unidad de Medida	Meta Reprogramada	Valor Logrado	Meta Lograda	Justificación		
Componente C02	Incentivos fiscales y no fiscales para el desarrollo industrial a las MiPyMes del sector de la transformación brindados.	-Variación porcentual de MiPyMes del sector de la transformación beneficiadas con incentivos fiscales y no fiscales. -Mide la variación porcentual de MiPyMes del sector de la transformación beneficiadas con incentivos fiscales y no fiscales en el año actual con respecto al año anterior.	VARIACION_PORCENTUAL	ESTRATEGICO EFICACIA ANUAL ASCENDENTE	((MBFNFT/MBFNFT1)-1)*100 MBFNFT = MiPyMes del sector de la transformación beneficiadas con incentivos fiscales y no fiscales en el año actual MBFNFT1 = MiPyMes del sector de la transformación beneficiadas con incentivos fiscales y no fiscales en el año anterior	ACUMULADO	MiPyMes del sector de la transformación beneficiadas con incentivos fiscales y no fiscales	25.00	13	-80.00	El presupuesto destinado para el otorgamiento de incentivos fiscales y no fiscales para el desarrollo industrial a las MiPyMes, se encuentra en trámite administrativo para el proceso de transferencia bancaria y por este motivo el valor logrado de la meta fue ínfimamente inferior de la programada.	<a href="http://www.chihuahua.com.mx/pbr.aspx">http://www.chihuahua.com.mx/pbr.aspx</a>	Las y los empresarios cumplen con las reglas de operación para solicitar incentivos fiscales y no fiscales.
								44	65				
Actividad C0101	Atención de solicitudes para apoyos económicos para la creación y fortalecimiento de MiPyMes de la industria de la transformación	-Variación porcentual de microempresarias sujetas de derecho con apoyo económico -Mide la variación porcentual de microempresarias sujetas de derecho con apoyo económico a través del fomento al empleo en el año actual con respecto al año anterior	VARIACION_PORCENTUAL	GESTION EFICACIA ANUAL ASCENDENTE	((MSDAET/MSDAET1)-1)*100 MSDAET = Microempresarias sujetas de derecho con apoyo económico a través del fomento al empleo en el año actual MSDAET1 = Microempresarias sujetas de derecho con apoyo económico a través del fomento al empleo en el año anterior	ACUMULADO	Microempresarias	33.33	11	-82.26	El presupuesto destinado para otorgamiento de apoyo económico a las Microempresarias, se encuentra en trámite administrativo para el proceso de transferencia bancaria y por este motivo el avance de la meta del indicador fue ínfimamente inferior de la programada.	<a href="http://www.chihuahua.com.mx/pbr.aspx">http://www.chihuahua.com.mx/pbr.aspx</a>	Que las y los empresarios estén interesados en solicitar apoyos económicos a la Secretaría de Innovación y Desarrollo Económico
								30	62				
								11.76	145	-3.33			
								85	150				
Actividad C0102	Participación de MiPyMes de la industria de la transformación en foros, misiones comerciales y encuentros de negocios	-Variación porcentual de MiPyMes del sector de la transformación participantes en foros, misiones comerciales y encuentros de negocios -Mide la variación porcentual de MiPyMes del sector de la transformación participantes en foros, misiones comerciales y encuentros de negocios en el año actual con respecto al año anterior.	VARIACION_PORCENTUAL	GESTION EFICACIA ANUAL ASCENDENTE	((MPT/MPT1)-1)*100 MPT = MiPyMes del sector de la transformación participantes en foros, misiones comerciales y encuentros de negocios en el año actual MPT1 = MiPyMes del sector de la transformación participantes en foros, misiones comerciales y encuentros de negocios en el año anterior	ACUMULADO	Solicitudes de apoyo económico de MiPyMes para proyecto Chihuahua Innova	0.00	150	1,400.00	Derivado por la pandemia del COVID-19, se recibieron más solicitudes de apoyos económicos para el proyecto Chihuahua Innova por parte de las MiPyMes y por este motivo el avance de la meta del indicador fue muy superior de la programada.	<a href="http://www.chihuahua.com.mx/pbr.aspx">http://www.chihuahua.com.mx/pbr.aspx</a>	Las y los empresarios están interesados en participar en foros, misiones comerciales y Encuentros de Negocios
								60	10				
Actividad C0102	Participación de MiPyMes de la industria de la transformación en foros, misiones comerciales y encuentros de negocios	-Variación porcentual de MiPyMes del sector de la transformación participantes en foros, misiones comerciales y encuentros de negocios -Mide la variación porcentual de MiPyMes del sector de la transformación participantes en foros, misiones comerciales y encuentros de negocios en el año actual con respecto al año anterior.	VARIACION_PORCENTUAL	GESTION EFICACIA ANUAL ASCENDENTE	((MPT/MPT1)-1)*100 MPT = MiPyMes del sector de la transformación participantes en foros, misiones comerciales y encuentros de negocios en el año actual MPT1 = MiPyMes del sector de la transformación participantes en foros, misiones comerciales y encuentros de negocios en el año anterior	ACUMULADO	Solicitudes de apoyo económico de MiPyMes para proyecto Chihuahua Innova	0.00	140	-67.37	Derivado por la pandemia del COVID-19, se recibieron más solicitudes de apoyos económicos para el proyecto Chihuahua Innova por parte de las MiPyMes y por este motivo el avance de la meta del indicador fue muy superior de la programada.	<a href="http://www.chihuahua.com.mx/pbr.aspx">http://www.chihuahua.com.mx/pbr.aspx</a>	Las y los empresarios están interesados en participar en foros, misiones comerciales y Encuentros de Negocios
								120	429				



GOBIERNO DEL ESTADO DE CHIHUAHUA  
SEGUIMIENTO A LA MATRIZ DE INDICADORES  
Cierre Anual 2020

Última Actualización 31-12-2020  
Hoja No. 4 de 4  
Fecha de Impresión 25/02/2021  
PBR-SEPI-02\_e

104-SECRETARÍA DE INNOVACIÓN Y DESARROLLO ECONÓMICO

1S039B1/E203T2 - APOYO AL FORTALECIMIENTO Y DESARROLLO INDUSTRIAL 2020 / ECONOMÍA, INNOVACIÓN, DESARROLLO SUSTENTABLE Y EQUILIBRIO REGIONAL - INDUSTRIA - DERECHOS HUMANOS E INCLUSIÓN SOCIAL

Referencia	Resumen Narrativo	Datos del Indicador						Avance Acumulado Anual de la Meta del Indicador				Medios de Verificación	Supuestos	
		Nombre del Indicador / Descripción del Indicador	Método de Cálculo	Tipo / Dimen. Frecuencia / Trayectoria	Fórmula / Variables de la Fórmula	Clasificación	Unidad de Medida	Meta Reprogramada	Valor Logrado	Meta Lograda	Justificación			
Actividad C0201	Planeación para el desarrollo de talento (Capacitación técnica, empresarial y certificación en sistemas de calidad) a MIPyMes del sector Industrial	-Variación porcentual de MIPyMes del sector de la transformación beneficiadas con planeación para el desarrollo de talento -Mide la variación porcentual de MIPyMes del sector de la transformación beneficiadas con planeación para el desarrollo de talento en el año actual con respecto al año anterior.	VARIACION_PORCENTUAL	GESTION EFICIENCIA ANUAL ASCENDENTE	$((MSPDTT/MSPDPT1)-1)*100$ MSPDPT1 = MIPyMes del sector de la transformación beneficiadas con planeación para el desarrollo de talento en el año actual  MSPDTT1 = MIPyMes del sector de la transformación beneficiadas con planeación para el desarrollo de talento en el año anterior	ACUMULADO  CONSTANTE	MIPyMes del sector de la transformación beneficiadas con planeación para el desarrollo de talento  MIPyMes del sector de la transformación beneficiadas con planeación para el desarrollo de talento	40  35	14.29  58	17  58	-70.69	El presupuesto destinado para el desarrollo de talento de las MIPyMes, se encuentra en trámite administrativo para el proceso de transferencia bancaria y por este motivo el avance de la meta del indicador fue inferior a la programada.	<a href="http://www.chihuahua.com.mx/pbr.aspx">http://www.chihuahua.com.mx/pbr.aspx</a>	Las y los empresarios están interesados en desarrollar el talento humano
Actividad C0202	Atención a solicitudes para el otorgamiento de incentivos fiscales a las MIPyMes del sector de la transformación.	-Variación porcentual de MIPyMes del sector de la transformación atendidas con las solicitudes para el otorgamiento de incentivos fiscales -Mide la variación porcentual de MIPyMes del sector de la transformación atendidas con las solicitudes para el otorgamiento de incentivos fiscales en el año actual con respecto al año anterior.	VARIACION_PORCENTUAL	GESTION EFICIENCIA ANUAL ASCENDENTE	$((MASOFT/MASOFT1)-1)*100$ MASOFT = MIPyMes del sector de la transformación atendidas con las solicitudes para el otorgamiento de incentivos fiscales en el año actual  MASOFT1 = MIPyMes del sector de la transformación atendidas con las solicitudes para el otorgamiento de incentivos fiscales en el año anterior	ACUMULADO  CONSTANTE	MIPyMes del sector de la transformación atendidas  MIPyMes del sector de la transformación atendidas	15  9	68.67  7	12  7	71.43		<a href="http://www.chihuahua.com.mx/pbr.aspx">http://www.chihuahua.com.mx/pbr.aspx</a>	Las y los empresarios están interesados en solicitar incentivos fiscales.

Justificación de Diferencia de Avance con Respecto a las Metas Programadas

Responsable de Programa

Lic. Leonel Enrique Chavira Acosta  
Encargado de la Dirección de Industria

Título de Dependencia

Ing. Alejandra de la Vega Arizpe  
Secretaría de Innovación y Desarrollo Económico



GOBIERNO DEL ESTADO DE CHIHUAHUA  
SEGUIMIENTO A LA MATRIZ DE INDICADORES  
Cierre Anual 2020

Última Actualización 31-12-2020  
Hoja No. 1 de 5  
Fecha de Impresión 25/02/2021  
RFBSEPT10\_a

104-SECRETARIA DE INNOVACION Y DESARROLLO ECONOMICO

15043B1/E203T2 - APOYO PARA EL FOMENTO A LA ECONOMÍA SOCIAL 2020 / ECONOMÍA, INNOVACIÓN, DESARROLLO SUSTENTABLE Y EQUILIBRIO REGIONAL - INDUSTRIA - DERECHOS HUMANOS E INCLUSIÓN SOCIAL

Definición del Programa	Beneficiarios				
	Población	Tipo	Mujeres	Hombres	Total
Fortalecer la organización y el desarrollo de las capacidades de los sectores productivos del estado para promover un crecimiento sustentable con mejores ingresos para las y los chihuahuenses a través de la asesoría, gestión para constitución, capacitación, proyectos sociales productivos e incentivos económicos a los Organismos del Sector Social de la Economía.	REFERENCIA	Los Organismos del Sector Social de la Economía (OSSE) en el Estado			6,634
	POSTERGADA	Los Organismos del Sector Social de la Economía (OSSE) en el Estado			6,591
	OBJETIVO	Los Organismos del Sector Social de la Economía (OSSE) en el Estado			93
	POTENCIAL	Los Organismos del Sector Social de la Economía (OSSE) en el Estado			6,634
Recursos del Programa					
Presupuesto Autorizado	Presupuesto Modificado	Gasto	Variación Presupuesto Modificado vs Gasto		
7,963,855	5,872,380	5,872,380	0		

ALINEACIÓN

Alineación al Plan Estatal de Desarrollo

Eje	E2	Economía, Innovación, Desarrollo Sustentable y Equilibrio Regional
Tema	-	
Subtema	-	
Objetivo	01	Fortalecer la organización y el desarrollo de las capacidades de los sectores productivos del estado para promover un crecimiento sustentable con mejores ingresos para las y los chihuahuenses.
Estrategia	01	Promover el desarrollo equilibrado y armónico en las regiones del estado mediante el fortalecimiento de las vocaciones productivas con una visión sustentable.
Línea de Acción		

FUENTES DE FINANCIAMIENTO

Clave	Fuente	Origen	Porcentaje	Autorizado	Modificado	Gasto	Variación
1110120	RECURSOS DEL ESTADO 2020	ESTATAL	83.38	6,720,315	4,547,550	4,547,550	0
1155520	CONTRAPARTE ESTATAL A REASIGNACIONES DE RECURSOS FEDERALES SECRETARIA DE TURISMO 2020	ESTATAL	0.00	0	0	0	0
1219120	FINANCIAMIENTO INTERNO 2020	ESTATAL	0.00	0	108,354	108,354	0

OTRAS FUENTES DE FINANCIAMIENTO

Clave	Fuente	Programa	Origen	Porcentaje	Autorizado	Modificado	Gasto	Variación
1521620	FONDO GENERAL DE PARTICIPACIONES 2020		FEDERAL	0.00	0	0	0	0
1521620	FONDO GENERAL DE PARTICIPACIONES 2020	APOYO PARA EL FOMENTO A LA ECONOMÍA SOCIAL 2020	FEDERAL	16.62	0	1,110,421	1,110,421	0
1522420	FONDO DE ISR PARTICIPABLE SOBRE SERVIDORES PUBLICOS ESTATALES 2020		ESTATAL	0.00	0	0	0	0
1522420	FONDO DE ISR PARTICIPABLE SOBRE SERVIDORES PUBLICOS ESTATALES 2020	APOYO PARA EL FOMENTO A LA ECONOMÍA SOCIAL 2020	FEDERAL	0.00	0	106,054	106,054	0

*Handwritten signature*

GOBIERNO DEL ESTADO DE CHIHUAHUA  
SEGUIMIENTO A LA MATRIZ DE INDICADORES  
Cierre Anual 2020

Última Actualización 31-12-2020  
Hoja No. 2 de 5  
Fecha de Impresión 25/02/2021  
PBR/SE/012

104-SECRETARÍA DE INNOVACIÓN Y DESARROLLO ECONÓMICO

15043B1/E203T2 - APOYO PARA EL FOMENTO A LA ECONOMÍA SOCIAL 2020 / ECONOMÍA, INNOVACIÓN, DESARROLLO SUSTENTABLE Y EQUILIBRIO REGIONAL - INDUSTRIA - DERECHOS HUMANOS E INCLUSIÓN SOCIAL

Referencia	Resumen Narrativo	Datos del Indicador						Avances Acumulados Anual de la Meta del Indicador				Medios de Verificación	Supuestos	
		Nombre del Indicador / Descripción del Indicador	Método de Cálculo	Tipo / Dimen. Frecuencia / Trayectoria	Fórmula / Variables de la Fórmula	Clasificación	Unidad de Medida	Meta Reprogramada	Valor Logrado	Meta Lograda	Justificación			
FIN	Contribuir en fortalecer la organización y el desarrollo de las capacidades de los sectores productivos del estado para promover un crecimiento sustentable con mejores ingresos para las y los chihuahuenses a través del incremento de la competitividad	Variación porcentual de los empleos conservados en los Organismos del Sector Social de la Economía apoyados -Méx la variación porcentual de empleos conservados en los Organismos del Sector Social de la Economía apoyados en el año actual con respecto al año anterior	VARIACION_PORCENTUAL	ESTRATEGICO EFICACIA ANUAL ASCENDENTE	$((ECT/ECT1)-1)*100$ ECT = Empleos conservados por los Organismos del Sector Social de la Economía en el año actual  ECT1 = Empleos conservados por los Organismos del Sector Social de la Economía en el año anterior	CONSTANTE	Empleos conservados por los Organismos del Sector Social de la Economía	711	0.00	1,197	68.35	En este mes de diciembre, están sin adherirse más integrantes a los grupos productivos/cooperativas o constituirse OSSEs, pero se reporta el total acumulado de 1197 empleos conservados al cierre del citado mes. Así mismo derivado de la eficaz promoción llevada a cabo, se registraron 66 cooperativas identificadas en nuestra base de datos, por lo que se superó ampliamente la meta programada.	<a href="http://www.chihuahua.com.mx/pbr.asp">http://www.chihuahua.com.mx/pbr.asp</a>	Los Organismos del Sector Social de la Economía en el estado cuentan con estabilidad económica y social en el país
PROPOSITO	Los Organismos del Sector Social de la Economía (OSSE) establecidos en el estado de Chihuahua incrementan su competitividad	Variación porcentual de los empleos generados en los Organismos del Sector Social de la Economía apoyados -Méx la variación porcentual de empleos generados en los Organismos del Sector Social de la Economía apoyados en el año actual con respecto al año anterior	VARIACION_PORCENTUAL	ESTRATEGICO EFICACIA ANUAL ASCENDENTE	$((EGT/EGT1)-1)*100$ EGT = Empleos generados por los Organismos del Sector Social de la Economía en el año actual.  EGT1 = Empleos generados por los Organismos del Sector Social de la Economía en el año anterior.	ACUMULADO	Empleos generados por los Organismos del Sector Social de la Economía	120	0.00	61	-49.17	Derivado por la pandemia del COVID-19 durante los meses de abril a julio, la Dirección del Registro Público y del Notariado, así como el Servicio de Administración Tributaria suspendieron las actividades correspondientes al trámite para la inscripción de la constitución de Sociedades Cooperativas, y por este motivo el avance de la meta del indicador fue inferior de la programada.	<a href="http://www.chihuahua.com.mx/pbr.asp">http://www.chihuahua.com.mx/pbr.asp</a>	Los Organismos del Sector Social de la Economía en el estado cuentan con estabilidad económica y social en el estado
Componente C01	Financiamiento a los Organismos del Sector Social de la Economía OSSE en el estado otorgado	Variación porcentual del número de financiamientos para lograr el desarrollo entregados a los OSSEs -Méx la variación porcentual del número de financiamientos para lograr el desarrollo entregados a los OSSEs en el año actual con respecto al año anterior	VARIACION_PORCENTUAL	ESTRATEGICO EFICACIA ANUAL ASCENDENTE	$((NFOT/NFOT1)-1)*100$ NFOT = Número de financiamientos entregados a los OSSEs en el año actual  NFOT1 = Número de financiamientos entregados a los OSSEs en el año anterior	ACUMULADO	Número de financiamientos entregados a los OSSEs	14	100.00	0	-100.00	Las cooperativas que aplicaron solicitud para el otorgamiento de financiamientos no cumplieron en su totalidad con los requisitos, o no continuaron con el proceso o dejaron el trámite inconcluso por tener otras prioridades, derivado por la pandemia del COVID-19 y por este motivo el avance de la meta del indicador programada fue imposible cumplirla.	<a href="http://www.chihuahua.com.mx/pbr.asp">http://www.chihuahua.com.mx/pbr.asp</a>	Los Organismos del Sector Social de la Economía OSSE están interesados reúnen los requisitos de las reglas de operación y son candidatos así mismo presentan solicitud



GOBIERNO DEL ESTADO DE CHIHUAHUA  
SEGUIMIENTO A LA MATRIZ DE INDICADORES  
Cierre Anual 2020

Última Actualización 31-12-2020  
de 5  
Hoja No. 3  
Fecha de Impresión 25/02/2021  
RS-SPIC2\_a

104-SECRETARÍA DE INNOVACIÓN Y DESARROLLO ECONÓMICO

15043B1/E203T2 - APOYO PARA EL FOMENTO A LA ECONOMÍA SOCIAL 2020 / ECONOMÍA, INNOVACIÓN, DESARROLLO SUSTENTABLE Y EQUILIBRIO REGIONAL - INDUSTRIA - DERECHOS HUMANOS E INCLUSIÓN SOCIAL

Referencia	Resumen Narrativo	Datos del Indicador						Avance Acumulado Anual de la Meta del Indicador				Medios de Verificación	Supuestos	
		Nombre del Indicador / Descripción del Indicador	Método de Cálculo	Tipo / Dimen. Frecuencia / Trayectoria	Fórmula / Variables de la Fórmula	Clasificación	Unidad de Medida	Meta Reprogramada	Valor Logrado	Meta Lograda	Justificación			
Componente C02	Incentivos económicos para OSSEs en el Estado otorgados.	-Porcentaje de incentivos otorgados. -Mide el porcentaje de incentivos económicos otorgados con respecto a los programados en el año actual.	PORCENTUAL	ESTRATEGICO	(EOT/EPT1)*100	ACUMULADO	Incentivos económicos otorgados	35	100.00	21	60.00	El presupuesto destinado para el otorgamiento de incentivos económicos, se encuentra en trámite administrativo para el proceso de transferencia bancaria y por este motivo el avance de la meta del indicador fue inferior de la programada.	<a href="http://www.chihuahua.com.mx/pbr.aspx">http://www.chihuahua.com.mx/pbr.aspx</a>	OSSEs formalizados requieren incentivos económicos para tener una mayor consolidación y alcance comercial.
				EFICACIA ANUAL	EPT1 = Incentivos económicos otorgados en el año actual.			35	35					
		ASCENDENTE	(PSPRT/PSPT1)*100	ACUMULADO	Proyectos sociales productivos realizados	2	100.00	0	0.00					
		ESTRATEGICO	PSPT1 = Proyectos sociales productivos programados en el año actual.			2	2	Derivado por la pandemia del COVID-19, así como a la reasignación de recursos a los programas emergentes, se cancelaron dos megaproyectos, por lo que el avance de la meta del indicador programada fue imposible cumplirla.						
Componente C03	Capacitación técnica y empresarial a los OSSEs brindada	-Porcentaje de OSSEs capacitados -Mide el porcentaje del número de OSSEs capacitados con respecto a los OSSEs vinculados en el año actual.	PORCENTUAL	ESTRATEGICO	(OCT/OVT1)*100	ACUMULADO	OSSEs capacitados	24	100.00	51	212.50	Derivado por la pandemia del COVID-19, se llevaron a cabo capacitaciones digitales y por este motivo el avance de la meta del indicador fue muy superior de la programada.	<a href="http://www.chihuahua.com.mx/pbr.aspx">http://www.chihuahua.com.mx/pbr.aspx</a>	OSSEs acuden a recibir capacitación para su crecimiento y desarrollo.
				EFICACIA ANUAL	OVT1 = OSSEs vinculados en el año actual.			24	24					
Componente C04	Servicios de gestión para constitución formal de OSSEs otorgados.	-Porcentaje de OSSEs formalmente constituidos. -Mide porcentaje de OSSEs constituidos con respecto a los grupos vinculados en el año actual.	PORCENTUAL	ESTRATEGICO	(OCT/GVT1)*100	ACUMULADO	OSSEs constituidos	18	100.00	12	66.67	Derivado por la pandemia del COVID-19 durante los meses de abril a julio, la Dirección del Registro Público y del Notariado, así como el Servicio de Administración Tributaria suspendieron las actividades correspondientes al trámite para la inscripción de la constitución de Sociedades Cooperativas, y por este motivo el avance de la meta del indicador fue inferior de la programada.	<a href="http://www.chihuahua.com.mx/pbr.aspx">http://www.chihuahua.com.mx/pbr.aspx</a>	Grupos organizados de personas dedicados a actividades productivas cumplen con requerimientos para constituirse en OSSE.
				EFICACIA ANUAL	GVT1 = Grupos vinculados en el año actual.			18	18					
Actividad C0101	Gestión de financiamiento para el desarrollo de los Organismos del Sector Social de la Economía (OSSE)	-Variación porcentual de las solicitudes validadas de financiamiento a los OSSEs -Mide la variación porcentual de las solicitudes validadas de financiamiento a los OSSEs en el año actual con respecto al año anterior	VARIACION_PORCENTUAL	GESTION EFICACIA ANUAL	((SVFOT/SVFOT1)-1)*100	ACUMULADO	Solicitudes validadas de financiamiento a los OSSEs	14	100.00	0	-100.00	Las cooperativas que aplicaron solicitud para el otorgamiento de financiamientos no cumplieron en su totalidad con los requisitos, o no continuaron con el proceso o dejaron el trámite inconcluso por tener otras prioridades, derivado por la pandemia del COVID-19 y por este motivo el avance de la meta del indicador programada fue imposible cumplirla.	<a href="http://www.chihuahua.com.mx/pbr.aspx">http://www.chihuahua.com.mx/pbr.aspx</a>	Los OSSEs se interesan y solicitan financiamiento
				ASCENDENTE	SVFOT1 = Solicitudes validadas de financiamiento a los OSSEs en el año anterior			7	7					
Actividad C0102	Promoción para el otorgamiento de financiamientos a los OSSEs	-Variación porcentual de solicitudes recibidas para el otorgamiento de financiamiento a los OSSEs -Mide la variación porcentual de solicitudes recibidas para el otorgamiento de financiamiento a los OSSEs en el año actual con respecto al año anterior	VARIACION_PORCENTUAL	GESTION EFICACIA ANUAL	((SROFOT/SROFOT1)-1)*100	ACUMULADO	Solicitudes recibidas para el otorgamiento de financiamiento a los OSSEs	20	185.71	3	-57.14	Las cooperativas que aplicaron solicitud para el otorgamiento de financiamientos no cumplieron en su totalidad con los requisitos, o no continuaron con el proceso o dejaron el trámite inconcluso por tener otras prioridades, derivado por la pandemia del COVID-19 y por este motivo el avance de la meta del indicador programada fue infinitamente inferior de la programada.	<a href="http://www.chihuahua.com.mx/pbr.aspx">http://www.chihuahua.com.mx/pbr.aspx</a>	Las instituciones crediticias cuentan con suficiencia presupuestal para otorgar los financiamientos
				ASCENDENTE	SROFOT1 = Solicitudes recibidas para el otorgamiento de financiamiento a los OSSEs en el año anterior			7	7					



GOBIERNO DEL ESTADO DE CHIHUAHUA  
SEGUIMIENTO A LA MATRIZ DE INDICADORES  
Cierre Anual 2020

Última Actualización 31-12-2020  
Hoja No. 4 de 5  
Fecha de Impresión 25/02/2021  
PRG/SES/2020\_a

104-SECRETARÍA DE INNOVACIÓN Y DESARROLLO ECONÓMICO

15043B1/E203T2 - APOYO PARA EL FOMENTO A LA ECONOMÍA SOCIAL 2020 / ECONOMÍA, INNOVACIÓN, DESARROLLO SUSTENTABLE Y EQUILIBRIO REGIONAL - INDUSTRIA - DERECHOS HUMANOS E INCLUSIÓN SOCIAL

Referencia	Resumen Narrativo	Datos del Indicador						Avance Acumulado Anual de la Meta del Indicador				Medios de Verificación	Supuestos	
		Nombre del Indicador / Descripción del Indicador	Método de Cálculo	Tipo / Dimen. Frecuencia / Trayectoria	Fórmula / Variables de la Fórmula	Clasificación	Unidad de Medida	Meta Reprogramada	Valor Logrado	Meta Lograda	Justificación			
Actividad C0201	Validación de solicitudes de incentivos económicos para los OSSEs.	-Porcentaje de solicitudes validadas. -Mde porcentaje de solicitudes validadas respecto a las solicitudes recibidas en el año actual.	PORCENTUAL	GESTION EFICIENCIA ANUAL ASCENDENTE	(SVT/SRT1)*100 SVT = Solicitudes validadas en el año actual. SRT1 = Solicitudes recibidas en el año actual.	ACUMULADO	Solicitudes validadas	35	100.00	21	60.00	El presupuesto destinado para el otorgamiento de incentivos económicos, se encuentra en trámite administrativo para el proceso de transferencia bancaria y por este motivo el avance de la meta del indicador fue inferior de la programada.	<a href="http://www.chihuahua.com.mx/pbr.aspx">http://www.chihuahua.com.mx/pbr.aspx</a>	OSSEs cumplen con los reglas de operación para recibir el incentivo económico.
Actividad C0202	Recepción de solicitudes de incentivos económicos por parte de los OSSEs.	-Porcentaje de solicitudes recibidas -Mde el porcentaje de solicitudes recibidas con respecto a las solicitudes programadas en el año actual.	PORCENTUAL	GESTION EFICIENCIA ANUAL ASCENDENTE	(SRT/SPT1)*100 SRT = Solicitudes recibidas en el año actual. SPT1 = Solicitudes programadas en el año actual.	ACUMULADO	Solicitudes recibidas	40	100.00	41	102.50	Hubo bastante prospección de cooperativas que estaban en condiciones para aplicar el apoyo y por este motivo el avance de la meta del indicador fue superior de la programada.	<a href="http://www.chihuahua.com.mx/pbr.aspx">http://www.chihuahua.com.mx/pbr.aspx</a>	Los OSSEs presentan solicitudes para el otorgamiento de incentivos económicos
Actividad C0301	Vinculación para el desarrollo de talentos	-Porcentaje de OSSEs vinculados -Mde el porcentaje de OSSEs vinculados con respecto a las OSSEs con los evaluados en el año actual.	PORCENTUAL	GESTION EFICIENCIA ANUAL ASCENDENTE	(OVT/OET1)*100 OVT = OSSEs vinculados en el año actual. OET1 = OSSEs evaluados en el año actual.	ACUMULADO	OSSEs vinculados	27	100.00	51	168.69	Derivado por la pandemia del COVID-19, se llevaron a cabo capacitaciones digitales y por este motivo el avance de la meta del indicador fue muy superior de la programada.	<a href="http://www.chihuahua.com.mx/pbr.aspx">http://www.chihuahua.com.mx/pbr.aspx</a>	OSSEs solicitan recibir capacitación.
Actividad C0302	Detección de necesidades de capacitación de los OSSEs.	-Porcentaje de los OSSEs evaluados. -Mde el porcentaje de OSSEs evaluados con respecto a los programados en el año actual.	PORCENTUAL	GESTION EFICIENCIA ANUAL ASCENDENTE	(OET/OPT1)*100 OET = OSSEs evaluados en el año actual. OPT1 = OSSEs programados en el año actual.	ACUMULADO	OSSEs evaluados	27	100.00	51	168.69	Derivado por la pandemia del COVID-19, se llevaron a cabo capacitaciones digitales y por este motivo el avance de la meta del indicador fue muy superior de la programada.	<a href="http://www.chihuahua.com.mx/pbr.aspx">http://www.chihuahua.com.mx/pbr.aspx</a>	OSSEs están interesadas en evaluarse.
Actividad C0401	Vinculación para la creación de los OSSEs.	-Porcentaje de grupos vinculados -Mde el porcentaje de grupos vinculados con respecto a los atendidos en el año actual.	PORCENTUAL	GESTION EFICIENCIA ANUAL ASCENDENTE	(GVT/GAT1)*100 GVT = Grupos vinculados en el año actual. GAT1 = Grupos atendidos en el año actual.	ACUMULADO	Grupos vinculados	60	100.00	60	133.33	Derivado de la eficaz promoción de los programas de la Dirección, así como contar con una persona más en ciudad Juárez para cubrir esa región, el avance de la meta del indicador fue superior de la programada.	<a href="http://www.chihuahua.com.mx/pbr.aspx">http://www.chihuahua.com.mx/pbr.aspx</a>	Grupos organizados de personas dedicados a actividades productivas solicitan formalizarse.
Actividad C0402	Promoción de la Economía Social en el Estado	-Porcentaje de grupos promocionados. -Mde el porcentaje de grupos promocionados con respecto a los programados en el año actual.	PORCENTUAL	GESTION EFICIENCIA ANUAL ASCENDENTE	(GPT/GPT1)*100 GPT = Grupos promocionados en el año actual. GPT1 = Grupos programados en el año actual.	ACUMULADO	Grupos promocionados	65	100.00	82	124.24	Derivado de la eficaz promoción de los programas de la Dirección, así como contar con una persona más en ciudad Juárez para cubrir esa región, el avance de la meta del indicador fue superior de la programada.	<a href="http://www.chihuahua.com.mx/pbr.aspx">http://www.chihuahua.com.mx/pbr.aspx</a>	Grupos organizados de personas dedicados a actividades productivas están interesados en conocer otra forma de asociación.

Justificación de Diferencia de Avance con Respecto a las Metas Programadas

Responsable de Programa

Dr. Arturo Acosta Fernández  
Director de Economía Social

GOBIERNO DEL ESTADO DE CHIHUAHUA  
SEGUIMIENTO A LA MATRIZ DE INDICADORES  
Cierre Anual 2020

Última Actualización 31-12-2020  
Hoja No. 5 de 5  
Fecha de Impresión 25/02/2021  
RSE-SEPI02\_a

104 SECRETARÍA DE INNOVACIÓN Y DESARROLLO ECONÓMICO

*Alejandra de la Vega Arizpe*  
Títular de Dependencia  
Ing. Alejandra de la Vega Arizpe  
Secretaría de Innovación y Desarrollo Económico

*(Handwritten mark)*

*(Handwritten mark)*

GOBIERNO DEL ESTADO DE CHIHUAHUA  
SEGUIMIENTO A LA MATRIZ DE INDICADORES  
Cierre Anual 2020

Última Actualización 31-12-2020  
Hoja No. 1 de 6  
Fecha de Impresión 25/02/2021  
PÁGINA 02 de 8

104-SECRETARÍA DE INNOVACIÓN Y DESARROLLO ECONÓMICO

IS050B1/E205T2 - APOYO PARA EL FOMENTO AL COMERCIO Y DESARROLLO EMPRESARIAL 2020 / ECONOMÍA, INNOVACIÓN, DESARROLLO SUSTENTABLE Y EQUILIBRIO REGIONAL - COMERCIO - DERECHOS HUMANOS E INCLUSIÓN SOCIAL

Definición del Programa	Beneficiarios				
	Población	Tipo	Mujeres	Hombres	Total
Generar sinergias que fortalezcan las y los empresarios de las micro, pequeñas y medianas empresas comerciales a través de los servicios para la creación de nuevas empresas, asesorías, certificaciones, apoyos económicos así como gestiones, a fin de que se integren a cadenas de valor y aumenten su esperanza de vida.	OBJETIVO	Las y los empresarios de las micro, pequeñas y medianas empresas comerciales	1,457	2,185	3,642
	POSTERGADA	Las y los empresarios de MPyMEs comerciales	8,701	13,052	21,753
	REFERENCIA	Las y los empresarios de MPyMEs comerciales	16,000	24,000	40,000
	POTENCIAL	Las y los empresarios de MPyMEs comerciales	10,158	15,237	25,395
Recursos del Programa					
	Presupuesto Autorizado	Presupuesto Modificado	Gasto	Variación Presupuesto Modificado vs Gasto	
	15,266,883	9,983,571	9,983,571	0	

ALINEACIÓN

Alineación al Plan Estatal de Desarrollo

Eje	E2	Economía, Innovación, Desarrollo Sustentable y Equilibrio Regional
Tema	-	
Subtema	-	
Objetivo	03	Incrementar la generación, crecimiento y competitividad de Micro, Pequeñas y Medianas Empresas (MPyMEs) chihuahuenses.
Estrategia	02	Impulsar la comercialización y consumo de los productos y servicios generados en el estado en mercados locales, regionales, nacionales y extranjeros.
Línea de Acción		
Eje	E2	Economía, Innovación, Desarrollo Sustentable y Equilibrio Regional
Tema	-	
Subtema	-	
Objetivo	03	Incrementar la generación, crecimiento y competitividad de Micro, Pequeñas y Medianas Empresas (MPyMEs) chihuahuenses.
Estrategia	01	Impulsar programas de incubación y de apoyo a las Micro, Pequeñas y Medianas Empresas (MPyMEs) de Chihuahua para vincularse a las cadenas de valor de forma competitiva.
Línea de Acción		

FUENTES DE FINANCIAMIENTO

Clave	Fuente	Origen	Porcentaje	Autorizado	Modificado	Gasto	Variación
1110120	RECURSOS DEL ESTADO 2020	ESTATAL	66.62	10,191,194	5,602,016	5,602,016	0
1155820	CONTRA PARTE ESTATAL A REASIGNACIONES DE RECURSOS FEDERALES SECRETARÍA DE ECONOMÍA 2020	ESTATAL	0.00	0	0	0	0
1219120	FINANCIAMIENTO INTERNO 2020	ESTATAL	0.00	0	480,197	480,197	0

OTRAS FUENTES DE FINANCIAMIENTO

Clave	Fuente	Programa	Origen	Porcentaje	Autorizado	Modificado	Gasto	Variación
1521620	FONDO GENERAL DE PARTICIPACIONES 2020		FEDERAL	0.00	0	0	0	0
1521620	FONDO GENERAL DE PARTICIPACIONES 2020	APOYO PARA EL FOMENTO AL COMERCIO Y DESARROLLO EMPRESARIAL 2020	FEDERAL	33.38	0	3,668,676	3,668,676	0
1522420	FONDO DE ISR PARTICIPABLE SOBRE SERVIDORES PÚBLICOS ESTATALES 2020	APOYO PARA EL FOMENTO AL COMERCIO Y DESARROLLO EMPRESARIAL 2020	FEDERAL	0.00	0	232,692	232,692	0
1522420	FONDO DE ISR PARTICIPABLE SOBRE SERVIDORES PÚBLICOS ESTATALES 2020		ESTATAL	0.00	0	0	0	0
2555820	REASIGNACIONES DE RECURSOS FEDERALES SECRETARÍA DE ECONOMÍA 2020		FEDERAL	0.00	0	0	0	0

02



GOBIERNO DEL ESTADO DE CHIHUAHUA  
SEGUIMIENTO A LA MATRIZ DE INDICADORES  
Cierre Anual 2020

Última Actualización: 31-12-2020  
Hoja No. 2 de 6  
Fecha de Impresión: 25/02/2021  
RS-00000002

104-SECRETARÍA DE INNOVACIÓN Y DESARROLLO ECONÓMICO

1S050B1/E205T2 - APOYO PARA EL FOMENTO AL COMERCIO Y DESARROLLO EMPRESARIAL 2020 / ECONOMÍA, INNOVACIÓN, DESARROLLO SUSTENTABLE Y EQUILIBRIO REGIONAL - COMERCIO - DERECHOS HUMANOS E INCLUSIÓN SOCIAL

Referencia	Resumen Narrativo	Datos del Indicador						Avance Acumulado Anual de la Meta del Indicador			Medios de Verificación	Supuestos	
		Nombre del Indicador / Descripción del Indicador	Método de Cálculo	Tipo / Dimen. Frecuencia / Trayectoria	Fórmula / Variables de la Fórmula	Clasificación	Unidad de Medida	Meta Reprogramada	Valor Logrado	Meta Lograda			Justificación
FIN	Contribuir a incrementar la generación, crecimiento y competitividad de las y los empresarios de las micro, pequeñas y medianas empresas comerciales a través de acrecentar su esperanza de vida	Variación porcentual de empresas del sector comercial registradas -Mide la variación porcentual de empresas del sector comercial registradas en el año actual con respecto al año anterior	VARIACION_PORCENTUAL	ESTRATEGICO EFICACIA ANUAL ASCENDENTE	$((ESCRT / ESCRT1) - 1) * 100$ ESCRT = Empresas del sector comercial registradas en el año actual ESCRT1 = Empresas del sector comercial registradas en el año anterior	CONSTANTE	Empresas del sector comercial registradas	40,000	52,417	2.47		<a href="http://www.chihuahua.com.mx/pbr.asp">http://www.chihuahua.com.mx/pbr.asp</a>	Se cuenta con estabilidad económica en el país
PROPOSITO	Las y los empresarios de las micro, pequeñas y medianas empresas comerciales acrecientan la esperanza de vida de sus empresas	Porcentaje de empresas por cada 100 mil habitantes -Mide el porcentaje del número de empresas aperturadas por cada 100 mil habitantes con respecto a lo programado en el año actual	PORCENTUAL	ESTRATEGICO EFICACIA ANUAL ASCENDENTE	$(EAT / EPT1) * 100$ EAT = Empresas aperturadas por cada 100 mil habitantes en el año actual EPT1 = Empresas programadas por cada 100 mil habitantes en el año actual	CONSTANTE	Empresas aperturadas por cada 100 mil habitantes en el año actual	2,097	2,276	76.27		<a href="http://www.chihuahua.com.mx/pbr.asp">http://www.chihuahua.com.mx/pbr.asp</a>	Se cuenta con estabilidad económica en el estado
Componente 001	Apoyos económicos para la consolidación de las Mipymes exportadoras en los mercados internacionales otorgados	Variación porcentual del número de empresas de oferta exportable apoyadas -Mide la variación porcentual del número de empresas de oferta exportable apoyadas en el año actual con respecto al año anterior	VARIACION_PORCENTUAL	GESTION EFICIENCIA ANUAL ASCENDENTE	$((EOEAT / EOEAT1) - 1) * 100$ EOEAT = Empresas de oferta exportable apoyadas en el año actual EOEAT1 = Empresas de oferta exportable apoyadas en el año anterior	ACUMULADO	Empresas de oferta exportable apoyadas	20	10	-79.59	Debido a la contingencia sanitaria que afectó a los mercados mundiales se cancelaron los eventos presenciales de participación en ferias y misiones y por este motivo el avance de la meta del indicador fue inferior de la programada.	<a href="http://www.chihuahua.com.mx/pbr.asp">http://www.chihuahua.com.mx/pbr.asp</a>	Las y los empresarios acuden a las oficinas de la SIDE a solicitar apoyos económicos.
						CONSTANTE	Empresas de oferta exportable apoyadas	15	49				

GOBIERNO DEL ESTADO DE CHIHUAHUA  
SEGUIMIENTO A LA MATRIZ DE INDICADORES  
Cierre Anual 2020

Última Actualización 31-12-2020  
Hoja No. 3 de 6  
Fecha de Impresión 25/02/2021  
Pág. 2 de 2

104-SECRETARÍA DE INNOVACIÓN Y DESARROLLO ECONÓMICO

1S050B1/E205T2 - APOYO PARA EL FOMENTO AL COMERCIO Y DESARROLLO EMPRESARIAL 2020 / ECONOMÍA, INNOVACIÓN, DESARROLLO SUSTENTABLE Y EQUILIBRIO REGIONAL - COMERCIO - DERECHOS HUMANOS E INCLUSIÓN SOCIAL

Referencia	Resumen Narrativo	Datos del Indicador						Avance Acumulado Anual de la Meta del Indicador				Medios de Verificación	Supuestos
		Nombre del Indicador / Descripción del Indicador	Método de Cálculo	Tipo / Dimen. Frecuencia / Trayectoria	Fórmula / Variables de la Fórmula	Clasificación	Unidad de Medida	Meta Reprogramada	Valor Logrado	Meta Lograda	Justificación		
Componente C02	Certificados del Distintivo de Calidad "Chihuahua Market" brindados	Variación porcentual de empresas chihuahuenses certificadas en el Estado con el Distintivo de Calidad "Chihuahua Market" -Mide la variación porcentual de empresas chihuahuenses certificadas en el Estado con el Distintivo de Calidad "Chihuahua Market" en el año actual con respecto al año anterior	VARIACION_PORCENTUAL	ESTRATEGICO	$(NECCET/NECCET1)-1)*100$	ACUMULADO	Empresas chihuahuenses certificadas en el estado	200	25	-29.73	Derivado de la Pandemia COVID-19 el avance de la meta del indicador fue muy inferior de la programada.	<a href="http://www.chihuahua.com.mx/pbr.aspx">http://www.chihuahua.com.mx/pbr.aspx</a>	Las y los empresarios del sector económico chihuahuense implementan los programas de calidad así mismo reúnen los requisitos para certificarse
			NECCET = Número de empresas chihuahuenses certificadas en el Estado con el Distintivo de Calidad "Chihuahua Market" en el año actual	CONSTANTE	Empresas chihuahuenses certificadas en el estado	200	37						
		Variación porcentual de derrama económica generada por empresas chihuahuenses certificadas -Mide la variación porcentual de derrama económica generada por empresas chihuahuenses certificadas en el año actual con respecto al año anterior	VARIACION_PORCENTUAL	GESTION	$((DEGECCT/DEGECCT1)-1)*100$	ACUMULADO	Derrama económica generada por empresas chihuahuenses certificadas	5,000,000	225,000	-63.41	Derivado de la Pandemia COVID-19 el avance de la meta del indicador fue muy inferior de la programada.	<a href="http://www.chihuahua.com.mx/pbr.aspx">http://www.chihuahua.com.mx/pbr.aspx</a>	
			DEGECCT = Derrama económica generada por empresas chihuahuenses certificadas en el año actual	CONSTANTE	Derrama económica generada por empresas chihuahuenses certificadas	5,000,000	615,000						
		Variación porcentual de productos de empresas chihuahuenses certificadas en cadenas comerciales -Mide la variación porcentual de productos de empresas chihuahuenses certificadas en cadenas comerciales en el año actual con respecto al año anterior	VARIACION_PORCENTUAL	GESTION	$((NPECCOCT/NPECCOCT1)-1)*100$	ACUMULADO	Productos de empresas chihuahuenses certificadas en cadenas comerciales	100	11	-89.32	Derivado de la Pandemia COVID-19 el avance de la meta del indicador fue muy inferior de la programada.	<a href="http://www.chihuahua.com.mx/pbr.aspx">http://www.chihuahua.com.mx/pbr.aspx</a>	
			NPECCOCT = Número de productos de empresas chihuahuenses certificadas en cadenas comerciales en el año actual	CONSTANTE	Productos de empresas chihuahuenses certificadas en cadenas comerciales	100	103						
Componente C03	Servicios de asesorías para la eficiente gestión estratégica para la incursión en nuevos mercados nacionales en temas empresariales otorgados	Variación porcentual del número de las y los empresarios de las MiPymes comerciales asesorados -Mide la variación porcentual del número de las y los empresarios de las MiPymes comerciales asesorados en el año actual con respecto al año anterior	VARIACION_PORCENTUAL	GESTION	$((EMCAT/EMCAT1)-1)*100$	ACUMULADO	Asesorías otorgadas	1,200	3,772	118.29	Derivado de la pandemia del COVID-19, se recibieron más solicitudes de asesoría, y por tal motivo el avance de la meta del indicador fue superior a la programada.	<a href="http://www.chihuahua.com.mx/pbr.aspx">http://www.chihuahua.com.mx/pbr.aspx</a>	Las y los empresarios acuden a las oficinas de la SICE a solicitar asesorías en temas empresariales.
			EMCAT = Las y los empresarios de las MiPymes comerciales asesorados en el año actual.	CONSTANTE	Asesorías otorgadas	1,200	1,728						
Componente C04	Servicios para la creación de nuevas empresas brindados	Variación porcentual de empresas aperturadas a través del SARE -Mide la variación porcentual de empresas aperturadas a través del SARE en el año actual con respecto al año anterior	VARIACION_PORCENTUAL	GESTION	$((EAT/EAT1)-1)*100$	ACUMULADO	Empresas aperturadas a través del SARE	2,222	1,767	-14.18		<a href="http://www.chihuahua.com.mx/pbr.aspx">http://www.chihuahua.com.mx/pbr.aspx</a>	Las y los emprendedores están interesados en constituir su empresa
			EAT = Empresas aperturadas a través del SARE en el año actual	CONSTANTE	Empresas aperturadas a través del SARE	2,222	2,059						

GOBIERNO DEL ESTADO DE CHIHUAHUA  
SEGUIMIENTO A LA MATRIZ DE INDICADORES  
Cierre Anual 2020

Ultima Actualización 31-12-2020  
Hoja No. 4 de 6  
Fecha de Impresión 25/02/2021  
RES-SPN2020\_4

104-SECRETARIA DE INNOVACION Y DESARROLLO ECONOMICO

1S050B1/E205T2 - APOYO PARA EL FOMENTO AL COMERCIO Y DESARROLLO EMPRESARIAL 2020 / ECONOMÍA, INNOVACIÓN, DESARROLLO SUSTENTABLE Y EQUILIBRIO REGIONAL - COMERCIO - DERECHOS HUMANOS E INCLUSIÓN SOCIAL

Referencia	Resumen Narrativo	Datos del Indicador						Avance Acumulado Anual de la Meta del Indicador				Medios de Verificación	Supuestos
		Nombre del Indicador / Descripción del Indicador	Método de Cálculo	Tipo / Dimen. Frecuencia / Trayectoria	Fórmula / Variables de la Fórmula	Clasificación	Unidad de Medida	Meta Reprogramada	Valor Logrado	Meta Lograda	Justificación		
Actividad C0101	Promoción de los productos chihuahuenses en mercados internacionales	-Variación porcentual del monto de ventas de contratos realizados en ferias internacionales -Mide la variación porcentual del monto de ventas de contratos realizados en ferias internacionales en el año actual con respecto al año anterior	VARIACION_P ORCENTUAL	GESTION EFICIENCIA ANUAL ASCENDENTE	((MVCFT/MVCFT1)-1)*100 MVCFT = Monto de ventas de contratos en ferias internacionales en el año actual MVCFT1 = Monto de ventas de contratos en ferias internacionales en el año anterior	ACUMULADO	monto de ventas de contratos	0.00	47,520,000	27.74	Derivado de la Pandemia COVID-19 el avance de la meta del indicador fue muy inferior de la programada.	http://www.chihuahua.com.mx/pbr.aspx	Las y los empresarios están interesados en la promoción de sus empresas y proporcionan información
								14,500,000	37,200,000				
Actividad C0102	Vinculación para la capacitación focalizada en Comercio Exterior	-Variación porcentual del número de empresarios y empresarios capacitados en materia de oferta exportable -Mide la variación porcentual de empresarios y empresarios capacitados en materia de oferta exportable en el año actual con respecto al año anterior	VARIACION_P ORCENTUAL	GESTION EFICIENCIA ANUAL ASCENDENTE	((ECT/ECT1)-1)*100 ECT = Empresarios y empresarios capacitados en el año actual ECT1 = Empresarios y empresarios capacitados en el año anterior	ACUMULADO	Empresarios y empresarios capacitados	0.00	510	126.67	Debido a la pandemia COVID-19 la mayoría de los cursos se realizaron vía plataformas electrónicas y se tuvo una mayor captación de empresas, por tal motivo el avance de la meta del indicador fue muy superior de la programada.	http://www.chihuahua.com.mx/pbr.aspx	Las y los empresarios se interesan en recibir capacitación
								110	225				
Actividad C0103	Atención con asesorías para la comercialización en mercados internacionales	-Variación porcentual del número de asesorías otorgadas en temas de oferta exportable -Mide la variación porcentual del número de asesorías otorgadas en temas de oferta exportable en el año actual con respecto al año anterior	VARIACION_P ORCENTUAL	GESTION EFICIENCIA ANUAL ASCENDENTE	((AOTOET/AOTOET1)-1)*100 AOTOET = Asesorías otorgadas en temas de oferta exportable en el año actual AOTOET1 = Asesorías otorgadas en temas de oferta exportable en el año anterior	ACUMULADO	Asesorías otorgadas	55.04	193	7.03	Derivado de la Pandemia COVID-19 el avance de la meta del indicador fue muy inferior de la programada.	http://www.chihuahua.com.mx/pbr.aspx	Las y los empresarios acuden a las oficinas de la SIDE a solicitar asesorías
								200	185				
Actividad C0201	Validación del consultor de los proyectos para certificación de las empresas chihuahuenses	-Variación porcentual de proyectos validados para certificación de las empresas chihuahuenses -Mide la variación porcentual de proyectos validados para certificación de empresas chihuahuenses en el año actual con respecto al año anterior	VARIACION_P ORCENTUAL	GESTION EFICIENCIA ANUAL ASCENDENTE	((NPVCECT/NPVCECT1)-1)*100 NPVCECT = Número de proyectos validados para certificación de empresas chihuahuenses en el año actual NPVCECT1 = Número de proyectos validados para certificación de empresas chihuahuenses en el año anterior	ACUMULADO	Proyectos validados para certificación de empresas chihuahuenses	0.00	41	-79.80	Derivado de la Pandemia COVID-19 el avance de la meta del indicador fue muy inferior de la programada.	http://www.chihuahua.com.mx/pbr.aspx	Las y los empresarios del sector económico cumplen con los lineamientos requeridos para certificarse
								200	203				
Actividad C0202	Revisión de solicitudes para certificación de empresas chihuahuenses	-Variación porcentual de solicitudes recibidas para certificación de empresas chihuahuenses -Mide la variación porcentual de solicitudes recibidas para certificación de empresas chihuahuenses en el año actual con respecto al año anterior	VARIACION_P ORCENTUAL	GESTION EFICIENCIA ANUAL ASCENDENTE	((NSRCECT/NSRCECT1)-1)*100 NSRCECT = Número de solicitudes recibidas para certificación de empresas chihuahuenses en el año actual NSRCECT1 = Número de solicitudes recibidas para certificación de empresas chihuahuenses en el año anterior	ACUMULADO	Solicitudes recibidas para certificación de empresas chihuahuenses	0.60	110	-59.89	Derivado de la Pandemia COVID-19 el avance de la meta del indicador fue muy inferior de la programada.	http://www.chihuahua.com.mx/pbr.aspx	Las y los empresarios del sector económico presentan las solicitudes, documentos e información para certificarse
								200	224				



GOBIERNO DEL ESTADO DE CHIHUAHUA  
SEGUIMIENTO A LA MATRIZ DE INDICADORES  
Cierre Anual 2020

Última Actualización 31-12-2020  
Hoja No. 5 de 6  
Fecha de Impresión 25/02/2021  
FRENTE102\_a

104-SECRETARÍA DE INNOVACIÓN Y DESARROLLO ECONÓMICO

15050B1/E205T2 - APOYO PARA EL FOMENTO AL COMERCIO Y DESARROLLO EMPRESARIAL 2020 / ECONOMÍA, INNOVACIÓN, DESARROLLO SUSTENTABLE Y EQUILIBRIO REGIONAL - COMERCIO - DERECHOS HUMANOS E INCLUSIÓN SOCIAL

Referencia	Resumen Narrativo	Datos del Indicador						Avance Acumulado Anual de la Meta del Indicador			Medios de Verificación	Supuestos	
		Nombre del Indicador / Descripción del Indicador	Método de Cálculo	Tipo / Dimen. Frecuencia / Trayectoria	Fórmula / Variables de la Fórmula	Clasificación	Unidad de Medida	Meta Reprogramada	Valor Logrado	Meta Lograda			Justificación
Actividad C0301	Desarrollo de talento empresarial a emprendedores y MIPyMes	-Variación porcentual del número de empresarios y empresarias capacitados -Mde la variación porcentual del número de empresarios y empresarias capacitados en temas empresariales en el año actual con respecto al año anterior	VARIACION_P ORCENTUAL	GESTION EFICIENCIA ANUAL ASCENDENTE	((ECT/ECT1)-1)*100 ECT = Empresarios y empresarias capacitados en temas empresariales en el año actual ECT1 = Empresarios y empresarias capacitados en temas empresariales en el año anterior	ACUMULADO	Empresarios y empresarias capacitados en temas empresariales	525	0.00	64.21	Debido a la pandemia COVID-19 la mayoría de los cursos se realizaron via plataformas electrónicas y se tuvo una mayor captación de empresas, por tal motivo el avance de la meta del indicador fue muy superior de la programada.	http://www.chihuahua.com.mx/pbr.as px	Las y los empresarios asisten a las capacitaciones empresariales
								526	1,277				
		-Variación porcentual del número de empresarias capacitadas -Mde la variación porcentual del número de empresarias capacitadas en temas empresariales en el año actual con respecto al año anterior	VARIACION_P ORCENTUAL	GESTION EFICIENCIA ANUAL ASCENDENTE	((EMCT/EMCT1)-1)*100 EMCT = Empresarias capacitadas en temas empresariales en el año actual EMCT1 = Empresarias capacitadas en temas empresariales en el año anterior	ACUMULADO	Empresarias capacitadas en temas empresariales	201	0.00	87.23	Debido a la pandemia COVID-19 la mayoría de los cursos se realizaron via plataformas electrónicas y se tuvo una mayor participación de las empresarias, por tal motivo el avance de la meta del indicador fue muy superior de la programada.	http://www.chihuahua.com.mx/pbr.as px	
								201	650				
-Porcentaje de MIPyMes comerciales impulsadas -Mde el porcentaje de MIPyMes comerciales impulsadas con respecto a las programadas en el año actual.	PORCENTUAL	GESTION EFICIENCIA ANUAL ASCENDENTE	((MCT/MCT1)*100 MCT = MIPyMes comerciales impulsadas en el año actual. MCT1 = MIPyMes comerciales programadas en el año actual.	ACUMULADO	MIPyMes comerciales impulsadas	110	100.00	0.00	En este mes de diciembre se continua con los trámites administrativos para el proceso de pago por parte de la Secretaría de Hacienda, y por este motivo el avance de la meta del indicador programada fue imposible cumplirla.	http://www.chihuahua.com.mx/pbr.as px			
						110	110						
Actividad C0302	Realización y participación en ferias nacionales	-Variación porcentual del monto de ventas de contratos realizados en ferias nacionales -Mde la variación porcentual del monto de ventas de contratos realizados en ferias nacionales en el año actual con respecto al año anterior	VARIACION_P ORCENTUAL	GESTION EFICIENCIA ANUAL ASCENDENTE	((MVCFNT/MVCFNT1)-1)*100 MVCFNT = Monto de ventas de contratos en el año actual MVCFNT1 = Monto de ventas de contratos en el año anterior	ACUMULADO	monto de ventas de contratos	18,012,000	0.00	-26.72	http://www.chihuahua.com.mx/pbr.as px	Las y los empresarios están interesados en participar y asistir a ferias	
								18,012,000	18,600,000				
Actividad C0401	Constitución y/o modificación de Sociedades Cooperativas y Microindustriales	-Variación porcentual del número de sociedades cooperativas y microindustriales constituidas -Mde la variación porcentual de sociedades cooperativas y microindustriales constituidas en el año actual con respecto al año anterior	VARIACION_P ORCENTUAL	GESTION EFICIENCIA ANUAL ASCENDENTE	((SCT/SCT1)-1)*100 SCT = Sociedades cooperativas y microindustriales constituidas en el año actual SCT1 = Sociedades cooperativas y microindustriales constituidas en el año anterior	ACUMULADO	Sociedades cooperativas y microindustriales constituidas	52	0.00	-60.87	http://www.chihuahua.com.mx/pbr.as px	Las y los empresarios acuden a las oficinas de la SIDA a solicitar los servicios de constitución y/o modificación de cooperativas y microindustrias	
								52	46				
Actividad C0402	Gestión de registro de signos distintivos para productos y servicios chihuahuenses ante el IMPI	-Variación porcentual del número de registros de signos distintivos -Mde la variación porcentual del número de registros de signos distintivos en el año actual con respecto al año anterior	VARIACION_P ORCENTUAL	GESTION EFICIENCIA ANUAL ASCENDENTE	((NRSDT/NRSDT1)-1)*100 NRSDT = Número de registros de signos distintivos en el año actual NRSDT1 = Número de registros de signos distintivos en el año anterior	ACUMULADO	Registros de signos distintivos	170	0.00	-50.00	http://www.chihuahua.com.mx/pbr.as px	Las y los empresarios están interesados en registrar la marca de sus productos	
								170	310				

GOBIERNO DEL ESTADO DE CHIHUAHUA  
SEGUIMIENTO A LA MATRIZ DE INDICADORES  
Cierre Anual 2020

Ultima Actualización 31-12-2020  
Hoja No. 6 de 6  
Fecha de Impresión 25/02/2021  
PR000002021

104-SECRETARIA DE INNOVACION Y DESARROLLO ECONOMICO

1S050B1/E205T2 - APOYO PARA EL FOMENTO AL COMERCIO Y DESARROLLO EMPRESARIAL 2020 / ECONOMÍA, INNOVACIÓN, DESARROLLO SUSTENTABLE Y EQUILIBRIO REGIONAL - COMERCIO - DERECHOS HUMANOS E INCLUSIÓN SOCIAL

Referencia	Resumen Narrativo	Datos del Indicador						Avance Acumulado Anual de la Meta del Indicador			Medios de Verificación	Supuestos		
		Nombre del Indicador / Descripción del Indicador	Método de Cálculo	Tipo / Dimen. Frecuencia / Trayectoria	Fórmula / Variables de la Fórmula	Clasificación	Unidad de Medida	Meta Reprogramada	Valor Logrado	Meta Lograda			Justificación	
Actividad C0403	Tramitación para el etiquetado de comercialización	-Variación porcentual del número de empresas apoyadas para el cumplimiento de etiquetado para la comercialización -Mde la variación porcentual del número de empresas apoyadas para el cumplimiento de etiquetado para la comercialización en el año actual con respecto al año anterior	VARIACION_PORCENTUAL	GESTION EFICIENCIA ANUAL ASCENDENTE	((EAECT /EAECT1)-1)*100 EAECT = Empresas apoyadas para el cumplimiento de etiquetado en el año actual EAECT1 = Empresas apoyadas para el cumplimiento de etiquetado en el año anterior	ACUMULADO	Empresas apoyadas para el cumplimiento de etiquetado	260	284,62	51	-30,14	Derivado de la Pandemia COVID-19 el avance de la meta del indicador fue inferior de la programada.	http://www.chihuahua.com.mx/pbr.aspx	Las y los empresarios acuden a las oficinas de la SIDE a solicitar los servicios para el cumplimiento de la norma para la comercialización de sus productos
						CONSTANTE	Empresas apoyadas para el cumplimiento de etiquetado	52		73				
Actividad C0404	Atención a las y los usuarios para la apertura de nuevas empresas a través del SARE	-Variación porcentual de usuarios y usuarias atendidos a través del SARE -Mde la variación porcentual de usuarios y usuarias atendidos a través del SARE en el año actual con respecto al año anterior	VARIACION_PORCENTUAL	GESTION EFICIENCIA ANUAL ASCENDENTE	((UAT /UAT1)-1)*100 UAT = Usuarios y usuarias atendidos en el año actual UAT1 = Usuarios y usuarias atendidos en el año anterior	ACUMULADO	Usuarios y usuarias atendidos	13,100	0,00	18,511	-43,71		http://www.chihuahua.com.mx/pbr.aspx	Las y los emprendedores acuden a las oficinas de la SIDE a solicitar los servicios del SARE
						CONSTANTE	Usuarios y usuarias atendidos	13,100		32,887				

Justificación de Diferencia de Avance con Respecto a las Metas Programadas

Responsable de Programaja

MA. Silvia Yolanda Román Sáenz  
Directora de Comercio

Titular de Dependencia

Ing. Alejandra de la Vega Arizpa  
Secretaria de Innovación y Desarrollo Económico

GOBIERNO DEL ESTADO DE CHIHUAHUA  
SEGUIMIENTO A LA MATRIZ DE INDICADORES  
Cierre Anual 2020

Ultima Actualización 31-12-2020  
Hoja No. 1 de 4  
Fecha de Impresión 25/02/2021

104-SECRETARIA DE INNOVACION Y DESARROLLO ECONOMICO

2F009C1/E204T2 - FOMENTO A LA ACTIVIDAD MINERA MEDIANTE EL DESARROLLO SUSTENTABLE 2020 / ECONOMIA, INNOVACION, DESARROLLO SUSTENTABLE Y EQUILIBRIO REGIONAL - MINERIA - DERECHOS HUMANOS E INCLUSION SOCIAL

Definición del Programa	Beneficiarios				
	Población	Tipo	Mujeres	Hombres	Total
Impulsar el establecimiento así como el desarrollo de la competitividad de las y los empresarios y/o concesionarios del sector minero-metalúrgico a través de la asesoría, capacitación y financiamiento.	REFERENCIA	Las y los empresarios y/o concesionarios del sector minero - metalúrgico	450	1,050	1,500
	POSTERGADA	Las y los empresarios y/o concesionarios del sector minero - metalúrgico	160	375	535
	OBJETIVO	Las y los empresarios y/o concesionarios del sector minero - metalúrgico	245	570	815
	POTENCIAL	Las y los empresarios y/o concesionarios del sector minero - metalúrgico	405	945	1,350
<b>Recursos del Programa</b>					
	Presupuesto Autorizado	Presupuesto Modificado	Gasto	Variación Presupuesto Modificado vs Gasto	
	5,416,694	4,571,055	4,571,055	0	

ALINEACIÓN

Alineación al Plan Estatal de Desarrollo

Eje	E2	Economía, Innovación, Desarrollo Sustentable y Equilibrio Regional
Tema	-	
Subtema	-	
Objetivo	01	Fortalecer la organización y el desarrollo de las capacidades de los sectores productivos del estado para promover un crecimiento sustentable con mejores ingresos para las y los chihuahuenses.
Estrategia	03	Fomentar la actividad minera, social y ambientalmente responsable.
Línea de Acción		

FUENTES DE FINANCIAMIENTO

Clave	Fuente	Origen	Porcentaje	Autorizado	Modificado	Gasto	Variación
1110120	RECURSOS DEL ESTADO 2020	ESTATAL	76.25	4,129,995	3,697,105	3,697,105	0
1210120	FINANCIAMIENTO INTERNO 2020	ESTATAL	0.00	0	76,107	76,107	0

OTRAS FUENTES DE FINANCIAMIENTO

Clave	Fuente	Programa	Origen	Porcentaje	Autorizado	Modificado	Gasto	Variación
1521620	FONDO GENERAL DE PARTICIPACIONES 2020		FEDERAL	0.00	0	0	0	0
1521630	FONDO GENERAL DE PARTICIPACIONES 2020	FOMENTO A LA ACTIVIDAD MINERA MEDIANTE EL DESARROLLO SUSTENTABLE 2020	FEDERAL	23.75	0	723,731	723,731	0
1522420	FONDO DE ISR PARTICIPABLE SOBRE SERVIDORES PUBLICOS ESTATALES 2020		ESTATAL	0.00	0	0	0	0
1522420	FONDO DE ISR PARTICIPABLE SOBRE SERVIDORES PUBLICOS ESTATALES 2020	FOMENTO A LA ACTIVIDAD MINERA MEDIANTE EL DESARROLLO SUSTENTABLE 2020	FEDERAL	0.00	0	74,122	74,122	0



GOBIERNO DEL ESTADO DE CHIHUAHUA  
SEGUIMIENTO A LA MATRIZ DE INDICADORES  
Cierre Anual 2020

Última Actualización 31-12-2020  
Hoja No. 2 de 4  
Fecha de Impresión 25/02/2021  
PBR/SP/02

104-SECRETARÍA DE INNOVACIÓN Y DESARROLLO ECONÓMICO

2F009C1/E204T2 - FOMENTO A LA ACTIVIDAD MINERA MEDIANTE EL DESARROLLO SUSTENTABLE 2020 / ECONOMÍA, INNOVACIÓN, DESARROLLO SUSTENTABLE Y EQUILIBRIO REGIONAL - MINERÍA - DERECHOS HUMANOS E INCLUSIÓN SOCIAL

Referencia	Resumen Narrativo	Datos del Indicador						Avance Acumulado Anual de la Meta del Indicador				Medios de Verificación	Supuestos	
		Nombre del Indicador / Descripción del Indicador	Método de Cálculo	Tipo / Dimen. Frecuencia / Trayectoria	Fórmula / Variables de la Fórmula	Clasificación	Unidad de Medida	Meta Reprogramada	Valor Logrado	Meta Lograda	Justificación			
FIN	Contribuir a fortalecer la organización y el desarrollo de la capacidad del sector minero para promover un desarrollo sustentable, a través del desarrollo de la competitividad de las y los empresarios y/o concesionarios del sector minero-metalúrgico	Variación porcentual de la producción minera en el estado -Mide la variación porcentual de la producción minera del estado en el año actual con respecto al año anterior	VARIACION_PORCENTUAL	ESTRATEGICO EFICACIA ANUAL ASCENDENTE	((PMT/PMT1)-1)*100 PMT = Producción minera de empresas por municipio en el año actual PMT1 = Producción minera de empresas por municipio en el año anterior	ACUMULADO	Producción minera de empresas en dólares americanos	0.00	1,650,000,000	1,834,000,000	-5.95	El dato del valor de la producción minera es una cifra preliminar, ya que el cierre del INEGI es posterior al cierre del seguimiento mensual en el módulo del sistema haciendario PBR/SED.	<a href="http://www.chihuahua.com.mx/pbr.asp">http://www.chihuahua.com.mx/pbr.asp</a>	Las y los empresarios y/o concesionarios del sector minero-metalúrgico cuentan con estabilidad económica en el país y facilitan la información de producción
								1,550,000,000	1,550,000,000					
PROPOSITO	Las y los empresarios y/o concesionarios del sector minero-metalúrgico desarrollan su competitividad	Variación porcentual del monto de inversión en los proyectos por las empresas en los municipios -Mide la variación porcentual del monto de inversión de los proyectos realizados por las empresas en los municipios en el año actual con respecto al año anterior	VARIACION_PORCENTUAL	ESTRATEGICO EFICACIA ANUAL ASCENDENTE	((TMT/TMT1)-1)*100 TMT = Monto de inversión en los proyectos realizados por las empresas en los municipios en el año actual TMT1 = Monto de inversión en los proyectos realizados por las empresas en los municipios en el año anterior	ACUMULADO	Monto de inversión en dólares americanos	4.00	254,800,000	115,000,000	-53.05	Por la pandemia del COVID-19 disminuyó considerablemente la inversión en el sector minero, y por este motivo el avance de la meta del indicador fue infinitamente inferior de la programada	<a href="http://www.chihuahua.com.mx/pbr.asp">http://www.chihuahua.com.mx/pbr.asp</a>	Las y los empresarios y/o concesionarios del sector minero-metalúrgico cuentan con estabilidad económica en el estado y facilitan la información de inversión
								245,000,000	245,000,000					
Componente C01	Financiamiento a las y los empresarios y/o concesionarios del sector minero-metalúrgico del estado otorgado	Variación porcentual del monto de financiamiento entregado a empresas y/o concesionarios mineros -Mide la variación porcentual del monto de financiamiento para lograr la modernización y desarrollo entregado a empresas y/o concesionarios mineros en el año actual con respecto al año anterior	VARIACION_PORCENTUAL	ESTRATEGICO EFICACIA ANUAL ASCENDENTE	((MFT/MFT1)-1)*100 MFT = Monto de financiamiento entregado a empresas y/o concesionarios en el año actual MFT1 = Monto de financiamiento entregado a empresas y/o concesionarios en el año anterior	ACUMULADO	Monto de financiamiento	75.00	1,013,523	395,000	-31.80	Derivado de la pandemia del COVID-19, así como la reasignación de recursos a los programas emergentes, el avance de la meta del indicador fue inferior a la programada.	<a href="http://www.chihuahua.com.mx/pbr.asp">http://www.chihuahua.com.mx/pbr.asp</a>	Las y los empresarios y/o concesionarios del sector minero-metalúrgico están interesados, reúnen los requisitos de las reglas de operación y son escudados, así mismo presentan solicitud
								579,156	579,156					
Componente C02	Capacitación a las y los empresarios y/o concesionarios del sector minero-metalúrgico en el estado brindada	Variación porcentual de empresas y/o concesionarios mineros capacitados -Mide la variación porcentual de empresas y/o concesionarios mineros establecidos en el estado que son capacitados en el año actual con respecto al año anterior	VARIACION_PORCENTUAL	ESTRATEGICO EFICACIA ANUAL ASCENDENTE	((EMCT/EMCT1)-1)*100 EMCT = Empresas y/o concesionarios mineros capacitados en el año actual EMCT1 = Empresas y/o concesionarios mineros capacitados en el año anterior	ACUMULADO	Empresas y/o concesionarios mineros	22.97	267	192	-8.13	Derivado de la pandemia del COVID-19, se canceló la programación de cursos de capacitación de los meses de abril a junio, y por este motivo el avance de la meta del indicador fue inferior de la programada.	<a href="http://www.chihuahua.com.mx/pbr.asp">http://www.chihuahua.com.mx/pbr.asp</a>	Las y los empresarios y/o concesionarios del sector minero-metalúrgico están interesados y participan en los cursos de capacitación
								209	209					
Componente C03	Servicios de asesoría técnica y legal a las y los empresarios y/o concesionarios del sector minero-metalúrgico en el estado otorgados	Variación porcentual de empresas y/o concesionarios mineros que recibieron asesorías técnicas y legales -Mide la variación porcentual de empresas y/o concesionarios mineros establecidos en el estado que recibieron asesorías técnicas y legales en el año actual con respecto al año anterior	VARIACION_PORCENTUAL	ESTRATEGICO EFICACIA ANUAL ASCENDENTE	((EMRAIT/EMRAIT1)-1)*100 EMRAIT = Empresas y/o concesionarios mineros que recibieron asesorías técnicas y legales en el año actual EMRAIT1 = Empresas y/o concesionarios mineros que recibieron asesorías técnicas y legales en el año anterior	ACUMULADO	Empresas y/o concesionarios mineros	-11.00	550	497	-19.58	Derivado de la pandemia del COVID-19, disminuyeron las solicitudes de asesoría presentadas por parte de las y los empresarios, así como concesionarios del sector minero-metalúrgico, y por este motivo el avance de la meta del indicador fue inferior de la programada.	<a href="http://www.chihuahua.com.mx/pbr.asp">http://www.chihuahua.com.mx/pbr.asp</a>	Las y los empresarios y/o concesionarios del sector minero-metalúrgico solicitan asesorías técnicas y legales
								618	618					
Actividad C0101	Revisión de factibilidad del proyecto de financiamiento	Variación porcentual de solicitudes validadas de financiamiento a empresas y/o concesionarios mineros -Mide la variación porcentual de solicitudes validadas de financiamiento a empresas y/o concesionarios mineros en el año actual con respecto al año anterior	VARIACION_PORCENTUAL	GESTION EFICACIA ANUAL ASCENDENTE	((SVT/SVT1)-1)*100 SVT = Solicitudes validadas de financiamiento a empresas y/o concesionarios en el año actual SVT1 = Solicitudes validadas de financiamiento a empresas y/o concesionarios en el año anterior	ACUMULADO	Solicitudes validadas	-27.27	8	12	9.09	<a href="http://www.chihuahua.com.mx/pbr.asp">http://www.chihuahua.com.mx/pbr.asp</a>	Las y los empresarios y/o concesionarios del sector minero-metalúrgico solicitan financiamiento	
								11	11					

GOBIERNO DEL ESTADO DE CHIHUAHUA  
SEGUIMIENTO A LA MATRIZ DE INDICADORES  
Cierre Anual 2020

Última Actualización 31-12-2020  
Hoja No. 3 de 4  
Fecha de Impresión 25/02/2021

104-SECRETARÍA DE INNOVACIÓN Y DESARROLLO ECONÓMICO

2F00SC1E204T2 - FOMENTO A LA ACTIVIDAD MINERA MEDIANTE EL DESARROLLO SUSTENTABLE 2020 / ECONOMÍA, INNOVACIÓN, DESARROLLO SUSTENTABLE Y EQUILIBRIO REGIONAL - MINERÍA - DERECHOS HUMANOS E INCLUSIÓN SOCIAL

Referencia	Resumen Narrativo	Datos del Indicador						Avance Acumulado Anual de la Meta del Indicador				Medios de Verificación	Supuestos
		Nombre del Indicador / Descripción del Indicador	Método de Cálculo	Tipo / Dimen. Frecuencia / Trayectoria	Fórmula / Variables de la Fórmula	Clasificación	Unidad de Medida	Meta Reprogramada	Valor Logrado	Meta Lograda	Justificación		
Actividad C0102	Promoción del fondo de financiamiento	-Variación porcentual de solicitudes recibidas de financiamiento de empresas y/o concesionarios mineros -Mide la variación porcentual de solicitudes recibidas de financiamiento de empresas y/o concesionarios mineros en el año actual con respecto al año anterior	VARIACION_PORCENTUAL	GESTION EFICIENCIA ANUAL ASCENDENTE	((SRT/SRT1)-1)*100 SRT = Solicitudes recibidas de financiamiento de empresas y/o concesionarios en el año actual SRT1 = Solicitudes recibidas de financiamiento de empresas y/o concesionarios en el año anterior	ACUMULADO	Solicitudes recibidas	-27.27	8	12	9.03	http://www.chihuahua.com.mx/pbr.aspx	Las instituciones crediticias cuentan con suficiencia presupuestal para los financiamientos
								CONSTANTE	11	11			
Actividad C0201	Realización de cursos de capacitación	-Variación porcentual de empresas y/o concesionarios mineros establecidos en el Estado que son apoyados con cursos de capacitación -Mide la variación porcentual de empresas y/o concesionarios mineros establecidos en el Estado que son apoyados con cursos de capacitación en el año actual con respecto al año anterior	VARIACION_PORCENTUAL	GESTION EFICIENCIA ANUAL ASCENDENTE	((EACCT/EACCT1)-1)*100 EACCT = Empresas y/o concesionarios mineros establecidos en el Estado que son apoyados con cursos de capacitación en el año actual EACCT1 = Empresas y/o concesionarios mineros establecidos en el Estado que son apoyados con cursos de capacitación en el año anterior	ACUMULADO	Empresas y/o concesionarios mineros	22.97	257	152	-8.13	http://www.chihuahua.com.mx/pbr.aspx	Las y los empresarios y/o concesionarios del sector minero-metalúrgico están interesados y participan en cursos de capacitación
								CONSTANTE	209	209			
Actividad C0202	Detección de necesidades de capacitación	-Variación porcentual de cursos de capacitación -Mide la variación porcentual de cursos de capacitación en el año actual con respecto al año anterior	VARIACION_PORCENTUAL	GESTION EFICIENCIA ANUAL ASCENDENTE	((CCT/CCT1)-1)*100 CCT = Cursos de capacitación en el año actual CCT1 = Cursos de capacitación en el año anterior	ACUMULADO	Cursos de capacitación	0.00	11	28	154.55	http://www.chihuahua.com.mx/pbr.aspx	Las y los empresarios y/o concesionarios del sector minero-metalúrgico brindan información para detectar necesidades de capacitación
								CONSTANTE	11	11			
Actividad C0301	Atención legal a las y los empresarios y/o concesionarios del sector minero-metalúrgico del estado	-Variación porcentual de asesoría legal a empresas y/o concesionarios mineros -Mide la variación porcentual de empresas y/o concesionarios mineros establecidas en el Estado que recibieron asesoría legal integral en el año actual con respecto al año anterior	VARIACION_PORCENTUAL	GESTION EFICIENCIA ANUAL ASCENDENTE	((EMALT/EMALT1)-1)*100 EMALT = Empresas y/o concesionarios mineros establecidas en el Estado que recibieron asesoría legal integral en el año actual EMALT1 = Empresas y/o concesionarios mineros establecidas en el Estado que recibieron asesoría legal integral en el año anterior	ACUMULADO	Empresas y/o concesionarios mineros	4.84	195	140	-24.73	www.chihuahua.com.mx/pbr.aspx	Las y los empresarios y/o concesionarios del sector minero-metalúrgico solicitan asesoría legal
								CONSTANTE	186	186			
Actividad C0302	Análisis de muestras minerales	-Variación porcentual de asesoría legal a empresas y/o concesionarios mineros -Mide la variación porcentual de asesoría legal a empresas y/o concesionarios mineros en el Estado que recibieron asesoría legal integral en el año actual con respecto al año anterior	VARIACION_PORCENTUAL	GESTION EFICIENCIA ANUAL ASCENDENTE	((EMALMT/EMALMT1)-1)*100 EMALMT = Empresas y/o concesionarios mineros establecidas en el Estado que recibieron asesoría legal integral en el año actual EMALMT1 = Empresas y/o concesionarios mineros establecidas en el Estado que recibieron asesoría legal integral en el año anterior	ACUMULADO	Empresas y/o concesionarios mineros	0.00	12	12	0.00	http://www.chihuahua.com.mx/pbr.aspx	Las y los empresarios y/o concesionarios del sector minero-metalúrgico solicitan análisis de muestras minerales
								CONSTANTE	12	12			
Actividad C0302	Análisis de muestras minerales	-Variación porcentual de análisis de muestras de minerales a empresas y/o concesionarios mineros -Mide la variación porcentual de empresas y/o concesionarios mineros establecidas en el Estado a las que se apoyaron con análisis de muestras de minerales en el año actual con respecto al año anterior	VARIACION_PORCENTUAL	GESTION EFICIENCIA ANUAL ASCENDENTE	((EMAMT/EMAMT1)-1)*100 EMAMT = Empresas y/o concesionarios mineros establecidas en el Estado a las que se apoyaron con análisis de muestras de minerales en el año actual EMAMT1 = Empresas y/o concesionarios mineros establecidas en el Estado a las que se apoyaron con análisis de muestras de minerales en el año anterior	ACUMULADO	Empresas y/o concesionarios mineros	20.00	30	23	16.00	http://www.chihuahua.com.mx/pbr.aspx	Las y los empresarios y/o concesionarios del sector minero-metalúrgico solicitan análisis de muestras minerales
								CONSTANTE	25	25			
Actividad C0303	Atención a las y los empresarios y/o concesionarios del sector minero-metalúrgico así como visitas técnicas a los yacimientos	-Variación porcentual de atención y visitas técnicas a empresas y/o concesionarios mineros -Mide la variación porcentual de empresas y/o concesionarios mineros establecidas en el Estado a las que se realizan visitas y asesorías técnicas en el año actual con respecto al año anterior	VARIACION_PORCENTUAL	GESTION EFICIENCIA ANUAL ASCENDENTE	((EMVATT/EMVATT1)-1)*100 EMVATT = Empresas y/o concesionarios mineros establecidas en el Estado a las que se realizaron visitas y asesorías técnicas en el año actual EMVATT1 = Empresas y/o concesionarios mineros establecidas en el Estado a las que se realizaron visitas y asesorías técnicas en el año anterior	ACUMULADO	Empresas y/o concesionarios mineros	-20.76	313	316	-20.60	http://www.chihuahua.com.mx/pbr.aspx	Las y los empresarios y/o concesionarios del sector minero-metalúrgico presentan solicitudes para visitas técnicas
								CONSTANTE	355	355			

Gobierno del Estado de Chihuahua  
Seguimiento a la Matriz de Indicadores  
Cierre Anual 2020

Última Actualización: 31-12-2020  
Hoja No. 4 de 4  
Fecha de Impresión: 25/02/2021  
16533123\_a

104-SECRETARÍA DE INNOVACIÓN Y DESARROLLO ECONÓMICO

2F095C1/E204T2 - FOMENTO A LA ACTIVIDAD MINERA MEDIANTE EL DESARROLLO SUSTENTABLE 2020 / ECONOMÍA, INNOVACIÓN, DESARROLLO SUSTENTABLE Y EQUILIBRIO REGIONAL - MINERÍA - DERECHOS HUMANOS E INCLUSIÓN SOCIAL

Justificación de Diferencia de Avance con Respecto a las Metas Programadas

Responsable de Programa

Ing. Mario Alberto Anchocho Cuitly  
Director de Minería

Titular de Dependencia

Ing. Alejandra de la Vega Arizpe  
Secretaría de Innovación y Desarrollo Económico



GOBIERNO DEL ESTADO DE CHIHUAHUA  
SEGUIMIENTO A LA MATRIZ DE INDICADORES  
Cierre Anual 2020

Ultima Actualización 31-12-2020  
Hoja No 1 de 6  
Fecha de Impresión 25/02/2021  
Paises2102\_a

104-SECRETARIA DE INNOVACION Y DESARROLLO ECONOMICO

2F011C1/E206T2 - FOMENTO Y DESARROLLO TURISTICO 2020 / ECONOMÍA, INNOVACIÓN, DESARROLLO SUSTENTABLE Y EQUILIBRIO REGIONAL - TURISMO - DERECHOS HUMANOS E INCLUSIÓN SOCIAL

Definición del Programa	Beneficiarios				
	Población	Tipo	Mujeres	Hombres	Total
Fortalecer y estimular el desarrollo turístico en el estado, a través de eventos, promoción, certificaciones, capacitación, así como proyectos para las y los prestadores de servicios turísticos en el estado.	REFERENCIA	Las y los prestadores de servicios turísticos	840	1,259	2,099
	POTENCIAL	Las y los prestadores de servicios turísticos	840	1,259	2,099
	POSTERGADA	Las y los prestadores de servicios turísticos	129	193	322
	OBJETIVO	Las y los prestadores de servicios turísticos en el estado	711	1,066	1,777
Recursos del Programa					
Presupuesto Autorizado	Presupuesto Modificado	Gasto	Variación Presupuesto Modificado vs Gasto		
15,995,402	12,355,362	12,352,678	2,684		

ALINEACIÓN

Alineación al Plan Estatal de Desarrollo

Eje	E2	Economía, Innovación, Desarrollo Sustentable y Equilibrio Regional
Tema	--	
Subtema	--	
Objetivo	08	Fortalecer el desarrollo turístico del estado de Chihuahua para Incrementar de forma sustentable la derrama económica de este sector en el estado.
Estrategia	01	Potencializar el modelo de desarrollo turístico del estado.
Línea de Acción		
Eje	E2	Economía, Innovación, Desarrollo Sustentable y Equilibrio Regional
Tema	--	
Subtema	--	
Objetivo	08	Fortalecer el desarrollo turístico del estado de Chihuahua para Incrementar de forma sustentable la derrama económica de este sector en el estado.
Estrategia	02	Mejorar la oferta de productos turísticos sustentables y diversificados con Infraestructura consolidada y servicios de calidad.
Línea de Acción		

FUENTES DE FINANCIAMIENTO

Clave	Fuente	Origen	Porcentaje	Autorizado	Modificado	Gasto	Variación
1110120	RECURSOS DEL ESTADO 2020	ESTATAL	63.74	8,550,190	6,923,256	6,920,572	2,684
1219120	FINANCIAMIENTO INTERNO 2020	ESTATAL	0.00	0	521,432	521,432	0

OTRAS FUENTES DE FINANCIAMIENTO

Clave	Fuente	Programa	Origen	Porcentaje	Autorizado	Modificado	Gasto	Variación
1521620	FONDO GENERAL DE PARTICIPACIONES 2020		FEDERAL	0.00	0	0	0	0
1521620	FONDO GENERAL DE PARTICIPACIONES 2020	FOMENTO Y DESARROLLO TURISTICO 2020	FEDERAL	36.26	0	4,571,916	4,571,916	0
1522420	FONDO DE ISR PARTICIPABLE SOBRE SERVIDORES PUBLICOS ESTATALES 2020		ESTATAL	0.00	0	0	0	0
1522420	FONDO DE ISR PARTICIPABLE SOBRE SERVIDORES PUBLICOS ESTATALES 2020	FOMENTO Y DESARROLLO TURISTICO 2020	FEDERAL	0.00	0	338,758	338,758	0

GOBIERNO DEL ESTADO DE CHIHUAHUA  
SEGUIMIENTO A LA MATRIZ DE INDICADORES  
Cierre Anual 2020

Última Actualización 31-12-2020  
Hoja No. 2 de 6  
Fecha de Impresión 25/02/2021  
PRB/SEPRO/2020/a

104-SECRETARIA DE INNOVACION Y DESARROLLO ECONOMICO

2F011C1/E206T2 - FOMENTO Y DESARROLLO TURÍSTICO 2020 / ECONOMÍA, INNOVACIÓN, DESARROLLO SUSTENTABLE Y EQUILIBRIO REGIONAL - TURISMO - DERECHOS HUMANOS E INCLUSIÓN SOCIAL

Referencia	Resumen Narrativo	Datos del Indicador						Avance Acumulado Anual de la Meta del Indicador			Medios de Verificación	Supuestos
		Nombre del Indicador / Descripción del Indicador	Método de Cálculo	Tipo / Dimen. Frecuencia / Trayectoria	Fórmula / Variables de la Fórmula	Clasificación	Unidad de Medida	Meta Reprogramada	Valor Logrado	Meta Lograda		
FIN	Contribuir a fortalecer el desarrollo turístico del estado de Chihuahua para incrementar de forma sustentable la derrama económica de este sector en el estado a través de la competitividad de las y los prestadores de servicios turísticos en el estado	Variación porcentual de la derrama económica del sector turístico -Mide la variación porcentual de la derrama económica generada en el año actual por el desarrollo de los productos turísticos del estado con respecto al año anterior	VARIACION_PORCENTUAL	ESTRATEGICO EFICACIA ANUAL ASCENDENTE	$((DEST/DEST1)-1)*100$ DEST = Derrama económica del sector turístico en el año actual DEST1 = Derrama económica del sector turístico en el año anterior	ACUMULADO Derrama económica	12,654,284,712	5,831,642,269	-53.95	Derivado por la pandemia del COVID-19, la derrama económica disminuyó considerablemente, afectando el avance de la meta del indicador, la cual fue muy inferior de la programada.	<a href="http://www.chihuahua.com.mx/pbr.aspx">http://www.chihuahua.com.mx/pbr.aspx</a>	Las y los turistas nacionales y extranjeros visitan con disposición y seguridad el Estado de Chihuahua
PROPOSITO	Las y los prestadores de servicios turísticos en el estado incrementan su compatibilidad	Variación porcentual de la afluencia turística -Mide la variación porcentual de la afluencia de turistas estatales, nacionales y extranjeros en el año actual con respecto al año anterior	VARIACION_PORCENTUAL	ESTRATEGICO EFICACIA ANUAL ASCENDENTE	$((ATT/ATT1)-1)*100$ ATT = Afluencia turística en el año actual ATT1 = Afluencia turística en el año anterior	ACUMULADO Afluencia turística	8,050,328	3,588,227	-55.43	Derivado por la pandemia del COVID-19, la afluencia turística disminuyó considerablemente, afectando el avance de la meta del indicador, la cual fue muy inferior de la programada.	<a href="http://www.chihuahua.com.mx/pbr.aspx">http://www.chihuahua.com.mx/pbr.aspx</a>	Las y los empresarios del sector turístico cuentan con estabilidad económica y seguridad en el Estado de Chihuahua.
Componente C01	Eventos turísticos competitivos para mujeres y hombres realizados	Variación porcentual anual de la derrama generada en los eventos realizados -Mide la variación porcentual anual de la derrama generada en los eventos realizados en el año actual con respecto al año anterior	VARIACION_PORCENTUAL	ESTRATEGICO EFICACIA ANUAL ASCENDENTE	$((DET/DET1)-1)*100$ DET = Derrama económica en el año actual DET1 = Derrama económica en el año anterior	ACUMULADO Derrama económica	151,319,438	18,144,585	-89.41	Derivado por la pandemia del COVID-19, los eventos del FITA se cancelaron, afectando considerablemente el avance de la meta del indicador que fue inferior de la programada.	<a href="http://www.chihuahua.com.mx/pbr.aspx">http://www.chihuahua.com.mx/pbr.aspx</a>	Las personas se interesan y acuden a los eventos
Componente C02	Material promocional de destinos y atractivos turísticos otorgado	Variación porcentual del número de folletos turísticos en el Estado -Mide la variación porcentual del número de folletos turísticos en el año actual con respecto al año anterior	VARIACION_PORCENTUAL	ESTRATEGICO EFICACIA ANUAL ASCENDENTE	$((FT/FT1)-1)*100$ FT = Folletos turísticos en el año actual FT1 = Folletos turísticos en el año anterior	ACUMULADO Folletos turísticos	135,000	70,000	-50.97	Derivado por la pandemia del COVID-19, así como a la reasignación de recursos a los programas emergentes, el avance de la meta del indicador fue ínfimo inferior de la programada	<a href="http://www.chihuahua.com.mx/pbr.aspx">http://www.chihuahua.com.mx/pbr.aspx</a>	La y el visitante requieren de material promocional
Componente C03	Certificados del Distintivo "H", "M", "punto limpio" y "sellos especializados" brindados	Variación porcentual de empresas de servicios turísticos certificadas en el Estado con el distintivo "H", "M", "punto limpio" y "sellos especializados" -Mide la variación porcentual de empresas de servicios turísticos certificadas en el Estado con el distintivo "H", "M", "punto limpio" y "sellos especializados" en el año actual con respecto al año anterior.	VARIACION_PORCENTUAL	ESTRATEGICO EFICACIA ANUAL ASCENDENTE	$((ESTCEDT/ESTCEDT1)-1)*100$ ESTCEDT = Empresas de servicios turísticos certificadas en el Estado con el distintivo "H", "M", "punto limpio" y "sellos especializados" en el año actual ESTCEDT1 = Empresas de servicios turísticos certificadas en el Estado con el distintivo "H", "M", "punto limpio" y "sellos especializados" en el año anterior	ACUMULADO Empresas de servicios turísticos certificadas	30	316	418.03	Se reportan 5 empresas de servicios turísticos certificadas en el Estado con el distintivo H, 10 empresas con el distintivo M, 68 con Punto Limpio, 45 Sellos Safe Travels, así como 7 Sellos Turismo de Salud durante el mes de diciembre del 2020. Así mismo derivado por la pandemia del COVID-19, aumentaron las solicitudes de certificación por parte de las empresas, por lo que el avance de la meta del indicador fue muy superior de la programada.	<a href="http://www.chihuahua.com.mx/pbr.aspx">http://www.chihuahua.com.mx/pbr.aspx</a>	Las y los empresarios del sector turístico implementan los programas de calidad así mismo reúnen los requisitos para certificarse
						CONSTANTE Empresas de servicios turísticos certificadas	61	61				



GOBIERNO DEL ESTADO DE CHIHUAHUA  
SEGUIMIENTO A LA MATRIZ DE INDICADORES  
Cierre Anual 2020

Ultima Actualización 31-12-2020  
Hoja No. 3 de 6  
Fecha de Impresión 25/02/2021  
MARSEP102\_a

104-SECRETARIA DE INNOVACION Y DESARROLLO ECONOMICO

2F011C1/E206T2 - FOMENTO Y DESARROLLO TURISTICO 2020 / ECONOMIA, INNOVACION, DESARROLLO SUSTENTABLE Y EQUILIBRIO REGIONAL - TURISMO - DERECHOS HUMANOS E INCLUSION SOCIAL

Referencia	Resumen Narrativo	Datos del Indicador						Avance Acumulado Anual de la Meta del Indicador				Medios de Verificación	Supuestos
		Nombre del Indicador / Descripción del Indicador	Método de Cálculo	Tipo / Dimen. Frecuencia / Trayectoria	Fórmula / Variables de la Fórmula	Clasificación	Unidad de Medida	Meta Reprogramada	Valor Logrado	Meta Lograda	Justificación		
Componente C04	Capacitación a las y los empleados de las empresas turísticas otorgada	-Variación porcentual de las y los empleados de las empresas turísticas capacitadas durante los cursos y talleres -Mide la variación porcentual de las y los empleados de las empresas turísticas capacitadas mediante los cursos y talleres impartidos en el año actual con respecto al año anterior	VARIACION_PORCENTUAL	ESTRATEGICO ANUAL ASCENDENTE	((NEETCT/NEETCT1)-1)*100 NEETCT = Número de las y los empleados de las empresas turísticas capacitadas mediante los cursos y talleres impartidos en el año actual NEETCT1 = Número de las y los empleados de las empresas turísticas capacitadas mediante los cursos y talleres impartidos en el año anterior	ACUMULADO	Las y los empleados de las empresas turísticas	2,050	6,215	12.14	Derivado de la promoción para la participación en los cursos de capacitación con temas de servicios turísticos, así como con las alianzas con el sector empresarial y los municipios; el avance de la meta del indicador fue superada considerablemente.	http://www.chihuahua.com.mx/pbr.aspx	Las y los prestadores de servicios turísticos acuden a capacitación y aplican lo aprendido.
								5,542	5,542				
		-Variación porcentual de las y los prestadores de servicios turísticos con entrenamiento en materia de prevención de trata de personas -Mide la variación porcentual de las y los prestadores de servicios turísticos con entrenamiento en materia de prevención de trata de personas en el año actual con respecto al año anterior	VARIACION_PORCENTUAL	ESTRATEGICO ANUAL ASCENDENTE	((NPSTEPTPT/NPSTEPTPT1)-1)*100 NPSTEPTPT = Número de las y los prestadores de servicios turísticos con entrenamiento en materia de prevención de trata de personas en el año actual NPSTEPTPT1 = Número de las y los prestadores de servicios turísticos con entrenamiento en materia de prevención de trata de personas en el año anterior	ACUMULADO	Las y los prestadores de servicios turísticos	50	16	-75.38	Derivado de un ajuste presupuestal, la programación de un curso de capacitación para prevención de trata de personas durante el cuarto trimestre del 2020, se queda sin impartir, por lo que el avance de la meta del indicador fue muy inferior de la programada.	http://www.chihuahua.com.mx/pbr.aspx	
								65	65				
-Variación porcentual de mujeres emprendedoras turísticas capacitadas -Mide la variación porcentual de mujeres emprendedoras turísticas capacitadas en el año actual con respecto al año anterior	VARIACION_PORCENTUAL	GESTION ANUAL ASCENDENTE	((METCT/METCT1)-1)*100 METCT = Mujeres emprendedoras turísticas capacitadas en el año actual METCT1 = Mujeres emprendedoras turísticas capacitadas en el año anterior	ACUMULADO	Mujeres emprendedoras turísticas	50	73	65.91	Derivado del nutrido interés por parte de las mujeres emprendedoras turísticas a los cursos, se superó la meta programada del indicador el pasado mes de octubre del 2020, con 73 mujeres capacitadas.	http://www.chihuahua.com.mx/pbr.aspx			
						44	44						
Componente C05	Proyectos de desarrollo turístico en el estado validados	-Porcentaje de los proyectos turísticos validados -Mide el porcentaje de los proyectos turísticos validados con respecto a los programados en el año actual	PORCENTUAL	GESTION ANUAL ASCENDENTE	(PTVT / PTPT1)*100 PTVT = Proyectos turísticos validados en el año actual PTPT1 = Proyectos turísticos programados en el año actual	ACUMULADO	Proyectos turísticos validados	15	1	6.67	Se gestionó recursos ante la SECTUR para los proyectos turísticos, los cuales jamás se aprobaron por parte de la Federación; además derivado por la contingencia sanitaria por la pandemia del COVID-19, los recursos estatales contemplados para los proyectos turísticos, fueron reasignados a los programas emergentes. Así mismo por esta motivo el avance de la meta del indicador fue inferior de la programada y se realizó solo un proyecto turístico.	www.chihuahua.com.mx/pbr.aspx	Las y los prestadores de servicios turísticos y el personal de las presidencias municipales presentan proyectos de desarrollo turístico.
								15	15				
Actividad C0101	Implementación de eventos turísticos, así como el Festival Internacional de Turismo de Aventura FITA	-Variación porcentual de la derrama generada en los eventos turísticos así como el Festival Internacional de Turismo de Aventura FITA -Mide la variación porcentual de la derrama económica generada en los eventos turísticos, así como el Festival Internacional de Turismo de Aventura FITA en el año actual con respecto al año anterior	VARIACION_PORCENTUAL	GESTION ANUAL ASCENDENTE	((DEGEFT/DEGEFT1)-1)*100 DEGEFT = Derrama económica generada por los eventos turísticos, así como el Festival Internacional de Turismo de Aventura FITA en el año actual DEGEFT1 = Derrama económica generada por los eventos turísticos, así como el Festival Internacional de Turismo de Aventura FITA en el año anterior	ACUMULADO	Derrama económica	151,319,438	18,144,685	-89.41	Derivado por la pandemia del COVID-19, los eventos del FITA se cancelaron, afectando considerablemente el avance de la meta del indicador que fue inferior de la programada.	http://www.chihuahua.com.mx/pbr.aspx	Las y los participantes acuden a los eventos turísticos
								171,319,438	171,319,438				
		-Variación porcentual de participantes en los eventos turísticos, así como el Festival Internacional de Turismo de Aventura FITA -Mide la variación porcentual de participantes en los eventos turísticos, así como el Festival Internacional de Turismo de Aventura FITA en el año actual con respecto al año anterior	VARIACION_PORCENTUAL	GESTION ANUAL ASCENDENTE	((PETFT/PETFT1)-1)*100 PETFT = Número de participantes en los eventos turísticos, así como el Festival Internacional de Turismo de Aventura FITA en el año actual	ACUMULADO	Participantes en los eventos turísticos así como el Festival Internacional de Turismo de Aventura FITA	33,435	3,449	-90.13	Derivado por la pandemia del COVID-19, los eventos del FITA se cancelaron, afectando considerablemente el avance de la meta del indicador que fue inferior de la programada.	http://www.chihuahua.com.mx/pbr.aspx	
34,935	34,935												



GOBIERNO DEL ESTADO DE CHIHUAHUA  
SEGUIMIENTO A LA MATRIZ DE INDICADORES  
Cierre Anual 2020

Ultima Actualización 31-12-2020  
Hoja No. 4 de 6  
Fecha de Impresión 25/02/2021  
PBRSEP102\_a

104-SECRETARÍA DE INNOVACION Y DESARROLLO ECONOMICO

2F011C1/E206T2 - FOMENTO Y DESARROLLO TURÍSTICO 2020 / ECONOMÍA, INNOVACIÓN, DESARROLLO SUSTENTABLE Y EQUILIBRIO REGIONAL - TURISMO - DERECHOS HUMANOS E INCLUSIÓN SOCIAL

Referencia	Resumen Narrativo	Datos del Indicador						Avance Acumulado Anual de la Meta del Indicador				Medios de Verificación	Supuestos	
		Nombre del Indicador / Descripción del Indicador	Método de Cálculo	Tipo / Dimen. Frecuencia / Trayectoria	Fórmula / Variables de la Fórmula	Clasificación	Unidad de Medida	Meta Reprogramada	Valor Logrado	Meta Lograda	Justificación			
Actividad C0102	Planación de eventos y productos turísticos en el estado	-Porcentaje de estudios turísticos del sector turístico -Mide el porcentaje del número estudios turísticos realizados con respecto a los programados en el año actual	PORCENTUAL	GESTION EFICIENCIA ANUAL ASCENDENTE	(ETRT /ETPT1)*100	ACUMULADO	Estudios turísticos	1	100.00	1	100.00	Derivado por la pandemia del COVID-19, los eventos del FITA se cancelaron, afectando considerablemente el avance de la meta del indicador que fue inferior de la programada.	<a href="http://www.chihuahua.com.mx/pbr.aspx">http://www.chihuahua.com.mx/pbr.aspx</a>	Las personas se interesan en los eventos y productos turísticos
					ETRT = Estudios turísticos realizados en el año actual			1	1					
		-Variación porcentual de eventos y productos turísticos en el estado -Mide la variación porcentual de eventos y productos turísticos en el estado en el año actual con respecto al año anterior	VARIACION_PORCENTUAL	GESTION EFICIENCIA ANUAL ASCENDENTE	((EPTET/EPTET1)-1)*100	ACUMULADO	Eventos y productos turísticos en el estado	58	9.43	8	-84.91			
					EPTET = Eventos y productos turísticos en el estado en el año actual			53	53					
Actividad C0201	Elaboración del contenido de folletos, carteles, mapas, postales, planos y programas institucionales de promoción turística	-Variación porcentual de elaboración del contenido de folletos, de carteles, de mapas, de postales, de planos y de programas institucionales de promoción turística -Mide la variación porcentual de elaboración del contenido de folletos, de carteles, de mapas, de postales, de planos y de programas institucionales de promoción turística en el año actual con respecto al año anterior	VARIACION_PORCENTUAL	GESTION EFICIENCIA ANUAL ASCENDENTE	((ECPPT/ECPPT1)-1)*100	ACUMULADO	Folletos turísticos	132,500	-5.21	67,000	-52.07	Derivado por la pandemia del COVID-19, así como a la reasignación de recursos a los programas emergentes, el avance de la meta del indicador fue inferior de la programada.	<a href="http://www.chihuahua.com.mx/pbr.aspx">http://www.chihuahua.com.mx/pbr.aspx</a>	Se cuenta con la información turística para la elaboración de contenidos turísticos
					ECPPT = Elaboración de contenidos de folletos, de carteles, de mapas, de postales, de planos y de programas institucionales de promoción turística en el año actual			139,780	139,780					
		-Variación porcentual de folletos de trata de personas -Mide la variación porcentual de folletos de trata de personas en el año actual con respecto al año anterior	VARIACION_PORCENTUAL	GESTION EFICIENCIA ANUAL ASCENDENTE	((FTPTT/FTPTT1)-1)*100	ACUMULADO	Folletos de trata de personas	2,500	-16.67	3,000	0.00			
					FTPTT = Folletos de trata de personas en el año actual			3,000	3,000					
		-Variación porcentual de personas apoyadas con solicitudes -Mide la variación porcentual de personas apoyadas con solicitudes en el año actual con respecto al año anterior	VARIACION_PORCENTUAL	GESTION EFICIENCIA ANUAL ASCENDENTE	((PAST/PAST1)-1)*100	ACUMULADO	Personas apoyadas	1,300	-8.39	1,795	26.50			
					PAST = Personas apoyadas con solicitudes en el año actual			1,419	1,419					
-Variación porcentual de módulos de información turística habilitados en el estado -Mide la variación porcentual de módulos de información turística habilitados en el estado en el año actual con respecto al año anterior	VARIACION_PORCENTUAL	GESTION EFICIENCIA ANUAL ASCENDENTE	((MTHET/MTHET1)-1)*100	ACUMULADO	Módulos de información turística habilitados en el estado	8	14.29	0	-100.00					
			MTHET = Módulos de información turística habilitados en el estado en el año actual			7	7							
Actividad C0202	Gestión de solicitudes de apoyo de promoción turística que presenten las y los prestadores de servicios turísticos así como la autoridad municipal, estatal y federal										En este mes de diciembre se continua con los trámites administrativos para el proceso de pago por parte de la Secretaría de Hacienda, y por este motivo el avance de la meta del indicador programada fue imposible cumplirla.	<a href="http://www.chihuahua.com.mx/pbr.aspx">http://www.chihuahua.com.mx/pbr.aspx</a>	Las personas, las y los empresarios turísticos, así como autoridad municipal, estatal y federal acuden a solicitar apoyo para promoción turística	

GOBIERNO DEL ESTADO DE CHIHUAHUA  
SEGUIMIENTO A LA MATRIZ DE INDICADORES  
Cierre Anual 2020

Ultima Actualización 31-12-2020  
Hoja No. 5 de 6  
Fecha de Impresión 25/02/2021  
PRIR/SEP/02\_a

104-SECRETARIA DE INNOVACION Y DESARROLLO ECONOMICO

2F011C1/E206T2 - FOMENTO Y DESARROLLO TURÍSTICO 2020 / ECONOMÍA, INNOVACIÓN, DESARROLLO SUSTENTABLE Y EQUILIBRIO REGIONAL - TURISMO - DERECHOS HUMANOS E INCLUSIÓN SOCIAL

Referencia	Resumen Narrativo	Datos del Indicador						Avance Acumulado Anual de la Meta del Indicador				Medios de Verificación	Supuestos
		Nombre del Indicador / Descripción del Indicador	Método de Cálculo	Tipo / Dimen. Frecuencia / Trayectoria	Fórmula / Variables de la Fórmula	Clasificación	Unidad de Medida	Meta Reprogramada	Valor Logrado	Meta Lograda	Justificación		
Actividad C0301	Validación de proyectos en la Plataforma de SECTUR para certificación de empresas turísticas	-Variación porcentual de proyectos validados en la Plataforma de SECTUR para certificación de empresas turísticas -Mide la variación porcentual de proyectos validados en la Plataforma de SECTUR para certificación de empresas turísticas en el año actual con respecto al año anterior	VARIACION_P ORCENTUAL	GESTION EFICIENCIA ANUAL ASCENDENTE	((PV/PSCETT/PV/PSCETT1)-1)*100 PV/PSCETT = Proyectos validados en la Plataforma de SECTUR para certificación de empresas turísticas en el año actual PV/PSCETT1 = Proyectos validados en la Plataforma de SECTUR para certificación de empresas turísticas en el año anterior	ACUMULADO	Proyectos validados	4	29	625.00	Derivado por la pandemia del COVID-19, aumentaron las solicitudes de certificación por parte de las empresas, por lo que el avance de la meta del indicador fue muy superior de la programada.	http://www.chihuahua.com.mx/pbr.aspx	Las y los empresarios del sector turístico cumplen con los lineamientos requeridos para certificarse
								4	4				
Actividad C0302	Revisión de solicitudes de documentos para certificación de empresas turísticas	-Variación porcentual de solicitudes recibidas para certificación de empresas turísticas -Mide la variación porcentual de solicitudes recibidas para certificación de empresas turísticas en el año actual con respecto al año anterior	VARIACION_P ORCENTUAL	GESTION EFICIENCIA ANUAL ASCENDENTE	((SRCETT/SRCETT1)-1)*100 SRCETT = Solicitudes recibidas para certificación de empresas turísticas en el año actual SRCETT1 = Solicitudes recibidas para certificación de empresas turísticas en el año anterior	ACUMULADO	Solicitudes recibidas	-3.85	189	263.46	Derivado por la pandemia del COVID-19, aumentaron las solicitudes de certificación por parte de las empresas, por lo que el avance de la meta del indicador fue muy superior de la programada.	http://www.chihuahua.com.mx/pbr.aspx	Las y los empresarios del sector turístico presentan las solicitudes, documentos e información para certificarse
								50	52				
Actividad C0401	Atención a prestadores de servicios turísticos y autoridades municipales en la coordinación e implementación de los programas de capacitación	-Variación porcentual de personas atendidas referente a implementación de los programas de capacitación -Mide la variación porcentual anual de personas atendidas en relación a la coordinación e implementación de los programas de capacitación en el año actual con respecto al año anterior.	VARIACION_P ORCENTUAL	GESTION EFICIENCIA ANUAL ASCENDENTE	((PAT/PAT1)-1)*100 PAT = Personas atendidas en el año actual PAT1 = Personas atendidas en el año anterior	ACUMULADO	Personas atendidas	104.08	1,719	192.35	Derivado de la pandemia del COVID-19, aumento la atención a prestadores de servicios turísticos y autoridades municipales, y por tal motivo el avance de la meta del indicador fue superior a la programada.	http://www.chihuahua.com.mx/pbr.aspx	Las y los prestadores de servicios turísticos así como autoridades municipales acuden para asesorarse
								1,200	588				
Actividad C0402	Organización de cursos y talleres para guías de turistas, meseros, camaristas, recepcionistas, entre otros	-Variación porcentual de cursos y talleres impartidos. -Mide la variación porcentual anual de cursos y talleres para guías de turistas de meseros, camaristas, recepcionistas y similares en el año actual con respecto al año anterior	VARIACION_P ORCENTUAL	GESTION EFICIENCIA ANUAL ASCENDENTE	((NOCT/NOCT1)-1)*100 NOCT = Número de cursos de capacitación y talleres para guías de turistas de meseros, camaristas, recepcionistas y similares en el año actual. NOCT1 = Número de cursos de capacitación y talleres para guías de turistas de meseros, camaristas, recepcionistas y similares en el año anterior	ACUMULADO	Cursos de capacitación y talleres	-59.60	69	-65.15	Derivado de la pandemia del COVID-19, así como de un ajuste presupuestal, se llevó a cabo una reprogramación para la organización de cursos y talleres, por lo que el avance de la meta del indicador fue inferior de la programada.	http://www.chihuahua.com.mx/pbr.aspx	Las y los prestadores de servicios turísticos están interesados en que sus empleadas (as) se capaciten en materia de servicios turísticos
								80	198				
								2	1	-50.00			
								2	2				
Actividad C0501	Promoción para el otorgamiento de financiamiento turístico	-Variación porcentual de cursos de capacitación en prevención de trata de personas -Mide la variación porcentual anual del número de cursos de capacitación en prevención de trata de personas en el año actual con respecto al año anterior	VARIACION_P ORCENTUAL	GESTION EFICIENCIA ANUAL DESCENDENTE	((NCCPTPT/NCCPTPT1)-1)*100 NCCPTPT = Número de cursos de capacitación en prevención de trata de personas en el año actual NCCPTPT1 = Número de cursos de capacitación en prevención de trata de personas en el año anterior	ACUMULADO	Cursos de capacitación	0.00	1	0.00	Derivado de un ajuste presupuestal, la programación de un curso de capacitación para prevención de trata de personas durante el cuarto trimestre del 2020, se queda sin impartir, por lo que el avance de la meta del indicador fue muy inferior de la programada.	http://www.chihuahua.com.mx/pbr.aspx	
								2	2				
								2	2				
								2	2				
Actividad C0501	Promoción para el otorgamiento de financiamiento turístico	-Variación porcentual de las y los prestadores de servicios turísticos orientados con las reglas de operación para el otorgamiento de financiamiento turístico -Mide la variación porcentual de las y los prestadores de servicios turísticos orientados con las reglas de operación para el otorgamiento de financiamiento turístico en el año actual con respecto al año anterior	VARIACION_P ORCENTUAL	GESTION EFICIENCIA ANUAL ASCENDENTE	((PSTOT/PSTOT1)-1)*100 PSTOT = Prestadores de servicios turísticos orientados para el otorgamiento de financiamiento turístico en el año actual PSTOT1 = Prestadores de servicios turísticos orientados para el otorgamiento de financiamiento turístico en el año anterior	ACUMULADO	Las y los prestadores de servicios turísticos	-78.26	540	134.78	Derivado de la contingencia sanitaria por la pandemia del COVID-19, y en apoyo a las MIPYMES, se realizó un Taller de Orientación sobre Fuentes de Financiamiento, en el cual hubo una gran respuesta positiva inesperada, superando considerablemente la meta del indicador programada en el año.	www.chihuahua.com.mx/pbr.aspx	Las y los prestadores de servicios turísticos están interesados en el programa para el otorgamiento de financiamiento turístico
								50	230				



GOBIERNO DEL ESTADO DE CHIHUAHUA  
SEGUIMIENTO A LA MATRIZ DE INDICADORES  
Cierre Anual 2020

Ultima Actualización 31-12-2020  
Hoja No. 1 de 5  
Fecha de Impresión 25/02/2021  
PROMSEP102.a

104-SECRETARÍA DE INNOVACIÓN Y DESARROLLO ECONÓMICO

2F020C1/E208T2 - PROMOCIÓN PARA LA EFICIENCIA E INNOVACIÓN EN LA GENERACIÓN Y ABASTO DE FUENTES DE ENERGÍA 2020 / ECONOMÍA, INNOVACIÓN, DESARROLLO SUSTENTABLE Y EQUILIBRIO REGIONAL - ENERGÍA - DERECHOS HUMANOS E INCLUSIÓN SOCIAL

Definición del Programa	Beneficiarios				
	Población	Tipo	Mujeres	Hombres	Total
Promover el gran potencial energético con que cuenta el estado y brindar asesorías integrales a las empresas del sector energético, industrial y de servicios, clasificadas en el Directorio Estadístico Nacional de Unidades Económicas (DENUE) como tamaño grande, para impulsar la inversión pública y privada en la construcción y ampliación de infraestructura para la generación y transmisión de energía limpia y renovable.	REFERENCIA	Empresas del sector energético industrial clasificadas en el Directorio Estadístico de Unidades Económicas (DENUE) como Tamaño Grande			937
	POTENCIAL	Empresas del sector energético industrial clasificadas en el Directorio Estadístico de Unidades Económicas (DENUE) como Tamaño Grande			921
	POSTERGADA	Empresas del sector energético industrial clasificadas en el Directorio Estadístico de Unidades Económicas (DENUE) como Tamaño Grande			230
	OBJETIVO	Empresas del sector energético, industrial y de servicios, clasificadas en el Directorio Estadístico Nacional de Unidades Económicas (DENUE) como tamaño grande			691
Recursos del Programa					
	Presupuesto Autorizado	Presupuesto Modificado	Gasto	Variación Presupuesto Modificado vs Gasto	
	3,755,165	2,811,456	2,811,456	0	

ALINEACIÓN

Alineación al Plan Estatal de Desarrollo

Eje	E2	Economía, Innovación, Desarrollo Sustentable y Equilibrio Regional
Tema	-	
Subtema	-	
Objetivo	04	Promover la eficiencia e innovación en la generación y abasto de fuentes de energía para el desarrollo de las actividades productivas y sociales de los habitantes del estado.
Estrategia	01	Impulsar sustancialmente la generación y uso de energía renovable en el conjunto de las diversas fuentes de energía susceptibles de ser aprovechadas.
Línea de Acción		

FUENTES DE FINANCIAMIENTO

Clave	Fuente	Origen	Porcentaje	Autorizado	Modificado	Gasto	Variación
1110120	RECURSOS DEL ESTADO 2020	ESTATAL	54.67	2,325,174	1,117,953	1,117,953	0
1210120	FINANCIAMIENTO INTERNO 2020	ESTATAL	0.00	0	169,347	169,347	0

OTRAS FUENTES DE FINANCIAMIENTO

Clave	Fuente	Programa	Origen	Porcentaje	Autorizado	Modificado	Gasto	Variación
1521620	FONDO GENERAL DE PARTICIPACIONES 2020		FEDERAL	0.00	0	0	0	0
1521620	FONDO GENERAL DE PARTICIPACIONES 2020	PROMOCIÓN PARA LA EFICIENCIA E INNOVACIÓN EN LA GENERACIÓN Y ABASTO DE FUENTES DE ENERGÍA 2020	FEDERAL	45.33	0	1,414,022	1,414,022	0
1522420	FONDO DE ISR PARTICIPABLE SOBRE SERVIDORES PÚBLICOS ESTATALES 2020		ESTATAL	0.00	0	0	0	0
1522420	FONDO DE ISR PARTICIPABLE SOBRE SERVIDORES PÚBLICOS ESTATALES 2020	PROMOCIÓN PARA LA EFICIENCIA E INNOVACIÓN EN LA GENERACIÓN Y ABASTO DE FUENTES DE ENERGÍA 2020	FEDERAL	0.00	0	91,145	91,145	0



GOBIERNO DEL ESTADO DE CHIHUAHUA  
SEGUIMIENTO A LA MATRIZ DE INDICADORES  
Cierre Anual 2020

Última Actualización 31-12-2020  
de 5  
Hoja No. 2  
Fecha de Impresión 25/02/2021  
RS/SEP/102\_e

104-SECRETARÍA DE INNOVACIÓN Y DESARROLLO ECONÓMICO

2F020C2/E208T2 - PROMOCIÓN PARA LA EFICIENCIA E INNOVACIÓN EN LA GENERACIÓN Y ABASTO DE FUENTES DE ENERGÍA 2020 / ECONOMÍA, INNOVACIÓN, DESARROLLO SUSTENTABLE Y EQUILIBRIO REGIONAL - ENERGÍA - DERECHOS HUMANOS E INCLUSIÓN SOCIAL

Referencia	Resumen Narrativo	Datos del Indicador						Avance Acumulado Anual de la Meta del Indicador				Medios de Verificación	Supuestos	
		Nombre del Indicador / Descripción del Indicador	Método de Cálculo	Tipo / Dimen. Frecuencia / Trayectoria	Fórmula / Variables de la Fórmula	Clasificación	Unidad de Medida	Meta Reprogramada	Valor Logrado	Meta Lograda	Justificación			
FIN	Contribuir a promover la eficiencia e innovación en la generación y abasto de fuentes de energía para el desarrollo de las actividades productivas y sociales de los habitantes del estado a través de incrementar el desarrollo de las empresas del sector	Variación porcentual de megawatts de capacidad de potencia eléctrica instalada con la intervención, apoyo y fungiendo como un facilitador la Dirección de Energía Mide la variación porcentual de megawatts de capacidad de potencia eléctrica instalada, con la intervención, apoyo y participando como facilitador la Dirección de Energía en el año actual con respecto al año anterior	VARIACION PORCENTUAL	ESTRATEGICO EFICACIA ANUAL ASCENDENTE	$(MPEIT/MPEIT1)-1 * 100$ MPEIT = Megawatts de Potencia Eléctrica instalada en el año actual	ACUMULADO	Megawatts de potencia eléctrica instalada	300	0	-100.00	Se continúa con actividades de promoción del potencial energético del Estado para fomentar y atraer inversión en proyectos del sector energético, a través de la participación en eventos de promoción locales e internacionales, así como la organización de eventos de promoción locales a cargo de la Dirección de Energía en coordinación con empresas, instituciones y dependencias afines al sector. Sin embargo, debido a los cambios y modificaciones de diversas disposiciones administrativas a nivel Federal, de carácter general que ha enfrentado el sector energético en el último año, han frenado drásticamente el desarrollo de proyectos de generación eléctrica con energías limpias y renovables a nivel nacional y estatal, así mismo derivados por la pandemia del COVID-19, así como a la reasignación de recursos a los programas emergentes, el avance de la meta del indicador programada fue imposible cumplirla.	<a href="http://www.chihuahua.com.mx/pbr.asp">http://www.chihuahua.com.mx/pbr.asp</a> x	Se garantiza el apoyo al desarrollo de proyectos de generación de energía eléctrica limpia a través de sistemas de energías renovables o convencionales, apegado a las disposiciones normativas que estén vigentes y aplicables al Sector Energético	
PROPOSITO	Las empresas del sector energético, industrial y de servicios, clasificadas en el Directorio Estadístico de Unidades Económicas (DENUE) como tamaño grande incrementan su desarrollo.	Porcentaje del volumen de energía eléctrica generada Mide el porcentaje del volumen de energía eléctrica generada con respecto a la consumida en el año actual	PORCENTUAL	ESTRATEGICO EFICACIA ANUAL ASCENDENTE	$(VEEG/VEEC)*100$ VEEG = Volumen de energía eléctrica generada	CONSTANTE	Megawatts de potencia eléctrica instalada	230	230			<a href="http://www.chihuahua.com.mx/pbr.asp">http://www.chihuahua.com.mx/pbr.asp</a> x	Los nuevos generadores garantizan el abasto y cumplen con las especificaciones técnicas y de calidad establecidas.	
					$(VEEG/VEEC)*100$ VEEG = Volumen de energía eléctrica generada	CONSTANTE	Volumen de energía eléctrica generada en miles de giga watts-hora	11	11	84.00				
					VEEC = Volumen de energía eléctrica consumida	CONSTANTE	Volumen de energía eléctrica consumida en miles de giga watts-hora	12	12					

GOBIERNO DEL ESTADO DE CHIHUAHUA  
SEGUIMIENTO A LA MATRIZ DE INDICADORES  
Cierre Anual 2020

Última Actualización 31-12-2020  
Hoja No. 3 de 5  
Fecha de Impresión 25/02/2021  
PRSS/SEPRO/21

104-SECRETARÍA DE INNOVACIÓN Y DESARROLLO ECONÓMICO

2F020C2/E208T2 - PROMOCIÓN PARA LA EFICIENCIA E INNOVACIÓN EN LA GENERACIÓN Y ABASTO DE FUENTES DE ENERGÍA 2020 / ECONOMÍA, INNOVACIÓN, DESARROLLO SUSTENTABLE Y EQUILIBRIO REGIONAL - ENERGÍA - DERECHOS HUMANOS E INCLUSIÓN SOCIAL

Referencia	Resumen Narrativo	Datos del Indicador						Avance Acumulado Anual de la Meta del Indicador				Medios de Verificación	Supuestos	
		Nombre del Indicador / Descripción del Indicador	Método de Cálculo	Tipo / Dimen. Frecuencia / Trayectoria	Fórmula / Variables de la Fórmula	Clasificación	Unidad de Medida	Meta Reprogramada	Valor Logrado	Meta Lograda	Justificación			
Componente C01	Inversión en el sector energético del estado realizada.	Variación porcentual de inversión en el sector energético en proyectos realizados en el estado. Mide la variación porcentual de inversión en el sector energético en proyectos realizados en el estado en el año actual con respecto al año anterior.	VARIACION PORCENTUAL	ESTRATEGICO EFICACIA ANUAL ASCENDENTE	$((SET/SET1)-1)*100$ SET = Inversión del sector energético en el año actual.	ACUMULADO	Inversión en millones de dólares americanos	270	17.39	1	-59.69	Se atendieron reuniones y actividades de seguimiento: 1.- ALIANZA FEDERALISTA - ENERGÍA. 2.- PETGAS & DEPROCHEM. 3.- CC35 & KINGO. 4.- GRUPO DUSA. 5.- POLÍTICAS Y ACUERDOS FEDERALES QUE AFECTAN A PROYECTOS DE INVERSIÓN EN EL ESTADO. 6.- Se logró atraer la inversión de tres nuevas obras de tipo social financiadas con recursos del Fideicomiso del Gasoducto El Encino - La Laguna. Proyecto de Sustentabilidad Energética con una inversión estimada de 60 mil dólares, así mismo se realizó el Proyecto de Adquisición y Equipamiento de un Aula Móvil para el KATECH, con una inversión estimada de 40 mil dólares, y finalmente la construcción del nuevo edificio de la casa hogar Yreh con una inversión estimada de 300 mil dólares. Mismos que junto con la obra de equipamiento tecnológico de equipos de rehabilitación física otorgados al DF estatal en el mes de abril por 300 mil dólares representan al cierre del ejercicio 2020 una inversión total anual estimada por 720 mil dólares. Sin embargo, debido a los cambios y modificaciones de diversas disposiciones administrativas a nivel Federal, de carácter general que ha enfrentado el sector energético, han frenado drásticamente el desarrollo de proyectos de generación eléctrica con energías limpias y renovables a nivel nacional y estatal, así mismo derivado por la pandemia del COVID-19, así como a la reasignación de recursos a los programas emergentes, el avance de la meta del indicador programada fue imposible cumplir.	<a href="http://www.chihuahua.com.mx/pbr.asp">http://www.chihuahua.com.mx/pbr.asp</a>	El estado de Chihuahua cuenta con el un excelente perfil energético para inversión el sector
								230	230	230	230			
Componente C02	Servicios de asesoría integral al sector energético brindados.	Variación porcentual de asesorías al sector energético. Mide la variación porcentual de asesorías al sector energético en el año actual con respecto al año anterior.	VARIACION PORCENTUAL	ESTRATEGICO EFICACIA ANUAL ASCENDENTE	$((ASET/ASET1)-1)*100$ ASET = Asesorías del sector energético en el año actual.	ACUMULADO	Asesorías	20	-28.57	75	275.00	Se atendieron nuevas solicitudes de servicio de asesoría técnica y se les dio seguimiento a algunas otras recibidas previamente, como lo son: 1.- Lic. Rayenari S. Lozano, representante de la empresa LANDLORD, quien solicita servicio de asesoría respecto al tema de trámites y procedimientos para proyectos de importación, almacenamiento y distribución de combustibles, principalmente Diesel y gasolinas. 2.- Se elaboró ficha informativa con una serie de recomendaciones técnicas para selección de equipos y materiales certificados para proyecto de instalación de un sistema solar fotovoltaico en el museo La Redadora de ciudad Juárez. 3.- Se dio seguimiento a cuatro proyectos a cargo de ULSA con el FORDECYT del CONACYT, que están buscando meter a algunas convocatorias del FORDECYT los cuales están relacionados con proyectos del sector energético, como son: Bombeo solar para comunidades rurales; Apoyos energéticos para agricultores y ganaderos; Biodigestores que iluminan escuelas; e implementación de energía solar en comunidades indígenas marginadas, enfocadas a los municipios de Camargo, Guachochi y Batopilas. Así mismo derivado de la modificación en la legislación del sector energético se recibieron más solicitudes de asesoría, por lo que el avance de la meta del indicador fue muy superior de la programada.	<a href="http://www.chihuahua.com.mx/pbr.asp">http://www.chihuahua.com.mx/pbr.asp</a>	Las y los inversionistas así como usuarios solicitan asesoría del sector energético.
								28	20	20	20			
Actividad C0101	Participación en ferias, foros y eventos nacionales e internacionales para la captación de nuevos proyectos de inversión.	Porcentaje de ferias, foros y eventos. Mide el porcentaje de ferias, foros y eventos asistidos con respecto a los programados en el año actual	PORCENTUAL	GESTION EFICIENCIA ANUAL ASCENDENTE	$(FFE/FFEP)*100$ FFE = Ferias, foros y eventos asistidos en el año actual	ACUMULADO	Ferias, foros y eventos asistidos	20	100.00	43	215.00	<a href="http://www.chihuahua.com.mx/pbr.asp">http://www.chihuahua.com.mx/pbr.asp</a>	Las y los participantes acuden a los eventos.	
								20	20	20	20			

*D*

GOBIERNO DEL ESTADO DE CHIHUAHUA  
SEGUIMIENTO A LA MATRIZ DE INDICADORES  
Cierre Anual 2020

Última Actualización 31-12-2020  
Hoja No. 4 de 5  
Fecha de Impresión 25/02/2021  
PES-SE-102\_a

104-SECRETARÍA DE INNOVACIÓN Y DESARROLLO ECONÓMICO

2F020C2/E208T2 - PROMOCIÓN PARA LA EFICIENCIA E INNOVACIÓN EN LA GENERACIÓN Y ABASTO DE FUENTES DE ENERGÍA 2020 / ECONOMÍA, INNOVACIÓN, DESARROLLO SUSTENTABLE Y EQUILIBRIO REGIONAL - ENERGÍA - DERECHOS HUMANOS E INCLUSIÓN SOCIAL

Referencia	Resumen Narrativo	Datos del Indicador				Avance Acumulado Anual de la Meta del Indicador				Medios de Verificación	Supuestos				
		Nombre del Indicador / Descripción del Indicador	Método de Cálculo	Tipo / Dimen. Frecuencia / Trayectoria	Fórmula / Variables de la Fórmula	Clasificación	Unidad de Medida	Meta Reprogramada	Valor Logrado			Meta Lograda	Justificación		
Actividad C0102	Vinculación de empresas estatales como proveeduría de productos y servicios al sector energético.	-Porcentaje de empresas estatales promovidas como proveeduría. -Mide el porcentaje de empresas estatales promovidas como proveeduría con respecto a las programadas en el año actual	PORCENTUAL	GESTION EFICIENCIA ANUAL ASCENDENTE	$(EPT/EPT1)*100$ EPT = Empresas estatales promovidas en el año actual	ACUMULADO	Empresas estatales promovidas	3	100.00	0	0.00	Se continúa con la promoción de la proveeduría empresas locales para, que en su momento sean consideradas dentro de la cadena de proveeduría para el desarrollo de nuevos proyectos del sector energético del Estado. Continúa en proceso de evaluación de proveeduría de servicios de DTE Global con Biogás de Juárez, para el desarrollo de la proveeduría de Teledistribuidores para usuarios de energía eléctrica. Cabe señalar que derivado por la pandemia del COVID-19, se pospuso el evento Permin Basin International Oil Show donde se pretendía vincular a empresas del sector energético por lo que el avance de la meta del indicador programada fue imposible cumplirla	<a href="http://www.chihuahua.com.mx/pbr.aspx">http://www.chihuahua.com.mx/pbr.aspx</a>	Las empresas estatales tienen interés y capacidad para participar como proveedores.	
Actividad C0201	Promoción del potencial energético del estado.	-Porcentaje de eventos de promoción del potencial energético -Mide el porcentaje de eventos de promoción del potencial energético realizados con respecto a los programados en el año actual	PORCENTUAL	GESTION EFICIENCIA ANUAL ASCENDENTE	$(EPPER/EPEP)*100$ EPPER = Eventos de promoción del potencial energético realizados en el año actual	ACUMULADO	Eventos de promoción del potencial energético	6	100.00	0	0.00	Se atendieron diversas reuniones con Consejo Estatal de Acreditación y Certificación Profesional A.C. (CRECERA.C) con quienes se trabaja en una iniciativa con la que se busca promover la Certificación en estándares de Competencia, dirigido a personas y empresas del giro de instalación de sistemas de paneles solares FV, en el estado de Chihuahua. Se continúa avanzando para definir la mejor estructura del Comité Técnico (CT) de este proyecto, ya que se van a poder incluir a diversas entidades, tanto de gobierno del estado, como de la iniciativa privada, posiblemente la academia, gobierno federal, etc. Y se está programando iniciar la etapa de invitar a los potenciales integrantes de esta CT, se pretende en corto tiempo poder llevar a cabo un curso de capacitación en pro de las certificaciones mencionadas. Cabe señalar que derivado por la pandemia del COVID-19, así como a la reasignación de recursos a los programas emergentes, se cancelaron los eventos que se tenían planeados llevar a cabo, por lo que el avance de la meta del indicador programada fue imposible cumplirla.	<a href="http://www.chihuahua.com.mx/pbr.aspx">http://www.chihuahua.com.mx/pbr.aspx</a>	Las y los participantes acuden a los eventos.	
Actividad C0202	Elaboración del perfil del sector energético del estado.	-Promedio del perfil del sector energético del estado. -Mide el promedio del perfil del sector energético del estado realizado con respecto al programado en el año actual.	PROMEDIO	GESTION EFICIENCIA ANUAL ASCENDENTE	$(PSE/PSEP)$ PSE = Perfil del sector energético del estado realizado en el año actual.	ACUMULADO	Perfil del sector energético del estado	1	1.00	0	0.00	Se atendieron diversas reuniones con la mesa de energía de los 10 estados que integran la Alianza Federalista, donde se documentó el inventario de centrales de generación eléctrica existentes en el estado. Cabe señalar que derivado por la pandemia del COVID-19, así como a la reasignación de recursos a los programas emergentes, se dio faso la elaboración de estudios, por lo que el avance de la meta del indicador programada fue imposible cumplirla.	<a href="http://www.chihuahua.com.mx/pbr.aspx">http://www.chihuahua.com.mx/pbr.aspx</a>	Se cuenta con acceso a la información actualizada requerida para el perfil.	
					$(PSE/PSEP)$ PSEP = Perfil del sector energético del estado programado en el año actual.	CONSTANTE	Perfil del sector energético del estado	1		1					

Justificación de Diferencia de Avance con Respecto a las Metas Programadas




GOBIERNO DEL ESTADO DE CHIHUAHUA  
SEGUIMIENTO A LA MATRIZ DE INDICADORES  
Cierre Anual 2020

Última Actualización 31-12-2020  
Hoja No. 5 de 5  
Fecha de Impresión 25/02/2021  
P05557102\_a

104-SECRETARÍA DE INNOVACIÓN Y DESARROLLO ECONÓMICO

2F020C2/E208T2 - PROMOCIÓN PARA LA EFICIENCIA, E INNOVACIÓN EN LA GENERACIÓN Y ABASTO DE FUENTES DE ENERGÍA 2020 / ECONOMÍA, INNOVACIÓN, DESARROLLO SUSTENTABLE Y EQUILIBRIO REGIONAL - ENERGÍA - DERECHOS HUMANOS E INCLUSIÓN SOCIAL

Responsable de Programa




Lic. Jorge López Uranga  
Director de Energía

Titular de Dependencia



Ing. Alejandra de la Vega Arizpa  
Secretaría de Innovación y Desarrollo Económico



GOBIERNO DEL ESTADO DE CHIHUAHUA  
SEGUIMIENTO A LA MATRIZ DE INDICADORES  
Cierre Anual 2020

Última Actualización 31-12-2020  
Hoja No. 1 de 4  
Fecha de Impresión 25/02/2021  
PSS/SEF/102\_a

104 SECRETARÍA DE INNOVACIÓN Y DESARROLLO ECONÓMICO

2K92SD1/E206T2 - FORTALECIMIENTO DE LA INFRAESTRUCTURA, EQUIPAMIENTO Y REHABILITACIÓN TURÍSTICA 2020 / ECONOMÍA, INNOVACIÓN, DESARROLLO SUSTENTABLE Y EQUILIBRIO REGIONAL - TURISMO - DERECHOS HUMANOS E INCLUSIÓN SOCIAL

Definición del Programa	Beneficiarios				
	Población	Tipo			Total
Fortalecer el desarrollo turístico a través de la ejecución de proyectos, estudios así como obras de infraestructura y servicios, mejoramiento de imagen urbana, equipamiento, rehabilitación de sitios de interés, rutas, circuitos y corredoras en materia turística para las y los habitantes de los municipios con potencial turístico.	REFERENCIA	Habitantes de municipios con potencial turístico			3,556,574
	POSTERGADA	Habitantes de municipios con potencial turístico			2,244,587
	OBJETIVO	Habitantes de municipios con potencial turístico			1,234,353
	POTENCIAL	Habitantes de municipios con potencial turístico			3,478,910
Recursos del Programa					
	Presupuesto Autorizado	Presupuesto Modificado	Gasto	Variación Presupuesto Modificado vs Gasto	
	13,300,000	1,938,394	1,938,394	0	

ALINEACIÓN

Alineación al Plan Estatal de Desarrollo

Eje	E2	Economía, Innovación, Desarrollo Sustentable y Equilibrio Regional
Tema	--	
Subtema	--	
Objetivo	08	Fortalecer el desarrollo turístico del estado de Chihuahua para incrementar de forma sustentable la derrama económica de este sector en el estado.
Estrategia	02	Mejorar la oferta de productos turísticos sustentables y diversificados con infraestructura consolidada y servicios de calidad.
Línea de Acción		
Eje	E2	Economía, Innovación, Desarrollo Sustentable y Equilibrio Regional
Tema	--	
Subtema	--	
Objetivo	08	Fortalecer el desarrollo turístico del estado de Chihuahua para incrementar de forma sustentable la derrama económica de este sector en el estado.
Estrategia	01	Potencializar el modelo de desarrollo turístico del estado.
Línea de Acción		

FUENTES DE FINANCIAMIENTO

Clave	Fuente	Origen	Porcentaje	Autorizado	Modificado	Gasto	Variación
1110120	RECURSOS DEL ESTADO 2020	ESTATAL	100.00	35,000,000	1,938,394	1,938,394	0
1155520	CONTRAPARTE ESTATAL A REASIGNACIONES DE RECURSOS FEDERALES SECRETARIA DE TURISMO 2020	ESTATAL	0.00	0	0	0	0
1219120	FINANCIAMIENTO INTERNO 2020	ESTATAL	0.00	0	0	0	0

OTRAS FUENTES DE FINANCIAMIENTO

Clave	Fuente	Origen	Porcentaje	Autorizado	Modificado	Gasto	Variación
2555520	REASIGNACIONES DE RECURSOS FEDERALES SECRETARIA DE TURISMO 2020	FEDERAL	0.00	0	0	0	0

8

GOBIERNO DEL ESTADO DE CHIHUAHUA  
SEGUIMIENTO A LA MATRIZ DE INDICADORES  
Cierre Anual 2020

Última Actualización 31-12-2020  
Hoja No. 2 de 4  
Fecha de Impresión 25/02/2021

104-SECRETARÍA DE INNOVACIÓN Y DESARROLLO ECONÓMICO

2K02SD1/E209T2 - FORTALECIMIENTO DE LA INFRAESTRUCTURA, EQUIPAMIENTO Y REHABILITACIÓN TURÍSTICA 2020 / ECONOMÍA, INNOVACIÓN, DESARROLLO SUSTENTABLE Y EQUILIBRIO REGIONAL - TURISMO - DERECHOS HUMANOS E INCLUSIÓN SOCIAL

Referencia	Resumen Narrativo	Datos del Indicador					Avance Acumulado Anual de la Meta del Indicador				Medios de Verificación	Supuestos	
		Nombre del Indicador / Descripción del Indicador	Método de Cálculo	Tipo / Dimen. Frecuencia / Trayectoria	Fórmula / Variables de la Fórmula	Clasificación	Unidad de Medida	Meta Reprogramada	Valor Logrado	Meta Lograda			Justificación
FIN	Contribuir al desarrollo turístico en el estado a través del incremento de la infraestructura turística, beneficiándose de esta manera las y los habitantes de los municipios con potencial turístico	Variación porcentual de derrama económica en el sector turístico del Estado de Chihuahua -Mide la variación porcentual de la derrama económica en el año actual con respecto al año anterior.	VARIACION_PORCENTUAL	ESTRATEGICO EFICACIA ANUAL ASCENDENTE	((DEAAT / DEAAAT1)-1)*100 DEAAT = Derrama económica en el año actual	ACUMULADO	Derrama económica	12,664,284,712	5,831,642,269	-53.95	Derivado por la pandemia del COVID-19, la derrama económica disminuyó considerablemente, afectando el avance de la meta del indicador, la cual fue muy inferior de la programada.	www.chihuahua.com.mx/pbr.aspx	Las y los turistas nacionales y extranjeros visitan con disposición y seguridad el estado de Chihuahua
						CONSTANTE	Derrama económica	12,664,284,712	12,664,284,712				
PROPOSITO	Habitantes de los municipios con potencial turístico, se benefician con el incremento de la infraestructura turística	Variación porcentual de afluencia turística en el estado -Mide la variación porcentual de la afluencia turística al estado en el año actual con respecto al año anterior.	VARIACION_PORCENTUAL	ESTRATEGICO EFICACIA ANUAL ASCENDENTE	((ATAAT / ATAAT1)-1)*100 ATAAT = Afluencia turística al estado en el año actual	ACUMULADO	Afluencia turística	8,050,328	3,589,227	-55.43	Derivado por la pandemia del COVID-19, la afluencia turística disminuyó considerablemente, afectando el avance de la meta del indicador, la cual fue muy inferior de la programada.	www.chihuahua.com.mx/pbr.aspx	Los productos turísticos son aceptados por las y los turistas
						CONSTANTE	Afluencia turística	8,050,328	8,050,328				
Componente C01	Obras de Infraestructura turística concluidas	Porcentaje de obras de inversión de infraestructura turística concluidas -Mide el porcentaje de obras de inversión de infraestructura turística concluidas con respecto a las programadas en el año actual	PORCENTUAL	ESTRATEGICO EFICACIA ANUAL ASCENDENTE	(OITCT / OITPT1)*100 OITCT = Obras de inversión de infraestructura turística concluidas en el año actual	ACUMULADO	Obras de inversión de infraestructura turística concluidas	4	0	0.00	Derivado de la contingencia sanitaria por la pandemia del COVID-19, los recursos destinados para las obras turísticas, se reasignaron a los programas emergentes instruidos por el Sr. Gobernador, por tal motivo se dejaron de ejecutar las citadas obras, por lo tanto, la meta del indicador programada fue imposible cumplirla.	www.chihuahua.com.mx/pbr.aspx	Se cuenta con un grado de avance físico-financiero del 100%, así como con el octa de entrega-recepción de las obras.
						CONSTANTE	Obras de inversión de infraestructura turística programadas	4	4				
Componente C02	Proyectos ejecutivos de infraestructura, equipamiento y rehabilitación turística concluidos.	Porcentaje de proyectos de desarrollo turísticos -Mide el porcentaje de los proyectos turísticos concluidos con respecto a los programados en el año actual	PORCENTUAL	ESTRATEGICO EFICACIA ANUAL ASCENDENTE	(PTCT / PTPT1)*100 PTCT = Proyectos turísticos concluidos en el año actual	ACUMULADO	Proyectos turísticos concluidos	1	1	100.00	El pasado mes de noviembre se cumplió con la meta del indicador programada al 100%.	www.chihuahua.com.mx/pbr.aspx	Los proyectos ejecutivos se encuentran validados con todas las especificaciones para llevar a cabo las obras.
						CONSTANTE	Proyectos turísticos programados	1	1				
Actividad C0101	Visitas de inspección a las obras de infraestructura, equipamiento y rehabilitación turística.	Porcentaje de visitas de inspección de obras de infraestructura turística -Mide el porcentaje de visitas de inspección de obras de infraestructura turística realizadas con respecto a las programadas en el año actual	PORCENTUAL	GESTION EFICIENCIA ANUAL ASCENDENTE	(VIOITRT / VIOITPT1)*100 VIOITRT = Número de visitas de inspección de obras de infraestructura turística realizadas en el año actual	ACUMULADO	Visitas de inspección de obras de infraestructura turística realizadas	14	0	0.00	Derivado de la contingencia sanitaria por la pandemia del COVID-19, no se ejecutaron las obras; por lo tanto, se dejaron de llevar a cabo las visitas de inspección y la meta del indicador programada fue imposible cumplirla.	www.chihuahua.com.mx/pbr.aspx	Se cuenta con los documentos jurídicos, así como administrativos para realizar las obras.
						CONSTANTE	Visitas de inspección de obras de infraestructura turística programadas	14	14				
Actividad C0102	Aprobación de los recursos financieros para la ejecución de obras.	Variación porcentual del monto de inversión de proyectos y obra de infraestructura turística -Mide la variación porcentual del monto de inversión de proyectos y obra de infraestructura turística en el año actual con respecto al año anterior.	VARIACION_PORCENTUAL	GESTION EFICIENCIA ANUAL ASCENDENTE	((MPOITT / MPOIT1)-1)*100 MPOITT = Monto de inversión de proyectos y obra de infraestructura turística en el año actual	ACUMULADO		114,127,859	2,195,706	-92.92	Derivado de la contingencia sanitaria por la pandemia del COVID-19, los recursos destinados para las obras turísticas, se reasignaron a los programas emergentes instruidos por el Sr. Gobernador, por tal motivo la meta del indicador fue inferior a la programada.	www.chihuahua.com.mx/pbr.aspx	Los proyectos ejecutivos de infraestructura, equipamiento y rehabilitación turística están preparados para ingresarse al módulo del sistema correspondiente.
						CONSTANTE		31,000,000	31,000,000				



Gobierno del Estado de Chihuahua  
SEGUIMIENTO A LA MATRIZ DE INDICADORES  
Cierre Anual 2020


Última Actualización: 31-12-2020  
Hoja No. 3 de 4  
Fecha de Impresión: 25/02/2021

104-SECRETARÍA DE INNOVACIÓN Y DESARROLLO ECONÓMICO

2K625C1/E20512 - FORTALECIMIENTO DE LA INFRAESTRUCTURA, EQUIPAMIENTO Y REHABILITACIÓN TURÍSTICA 2020 / ECONOMÍA, INNOVACIÓN, DESARROLLO SUSTENTABLE Y EQUILIBRIO REGIONAL - TURISMO - DERECHOS HUMANOS E INCLUSIÓN SOCIAL

Referencia	Resumen Narrativo	Datos del Indicador				Avance Acumulado Anual de la Meta del Indicador				Medios de Verificación	Supuestos			
		Nombre del Indicador / Descripción del Indicador	Método de Cálculo	Tipo / Dimen. Frecuencia / Trayectoria	Fórmula / Variables de la Fórmula	Clasificación	Unidad de Medida	Meta Reprogramada	Valor Logrado			Meta Lograda	Justificación	
Actividad C0201	Presentación de los proyectos ejecutivos a los municipios con potencial turístico.	-Porcentaje de proyectos ejecutivos a los municipios con potencial turístico -Mide el porcentaje de proyectos ejecutivos a los municipios con potencial turístico presentados con respecto a los programados en el año actual	PORCENTUAL	GESTION EFICIENCIA ANUAL ASCENDENTE	$(NFPEM/PTT/NAFMENPET1)*100$ NFPEM/PTT = Número de proyectos ejecutivos presentados a los municipios con potencial turístico en año actual	ACUMULADO	Proyectos ejecutivos presentados a los municipios con potencial turístico	1	100.00	1	100.00	El pasado mes de noviembre se cumplió con la meta del indicador programada al 100%.	www.chihuahua.com.mx/pbr.aspx	Los proyectos ejecutivos con potencial turístico cumplen con los requisitos para presentarse ante los municipios.
								1	1	1	1			
Actividad C0202	Socialización con diferentes grupos y/o comunidades involucrados en los proyectos ejecutivos.	-Porcentaje de proyectos de socialización para involucrar a diferentes grupos y/o comunidades en los proyectos de infraestructura turística -Mide el porcentaje de proyectos concluidos de socialización para involucrar a diferentes grupos y/o comunidades en los proyectos de infraestructura turística con respecto a lo programados en el año actual	PORCENTUAL	GESTION EFICIENCIA ANUAL ASCENDENTE	$(PSCT / PSPT1)*100$ PSCT = Proyectos de socialización concluidos en el año actual	ACUMULADO	Proyectos de socialización concluidos	1	100.00	0	0.00	Derivado por la pandemia del COVID-19, durante el mes de diciembre se continúa con la suspensión del proceso de socialización con las comunidades involucradas en el proyecto para la nueva estación en Divisadero; por lo tanto, la meta del indicador programada fue imposible cumplirla.	www.chihuahua.com.mx/pbr.aspx	Los grupos y/o comunidades están de acuerdo en favor acabo la socialización para la elaboración de nuevos proyectos de infraestructura turística que se desarrollan en su comunidad.
								1	1	1	1			
Actividad C0203	Atención a los municipios para la elaboración de nuevos proyectos ejecutivos.	-Porcentaje de atenciones a los municipios para la elaboración de nuevos proyectos ejecutivos -Mide el porcentaje de atenciones realizadas a los municipios para la elaboración de nuevos proyectos ejecutivos con respecto a las proyectadas en el año actual	PORCENTUAL	GESTION EFICIENCIA ANUAL ASCENDENTE	$(NARMENPET/NAFMENPET1)*100$ NARMENPET = Número de atenciones realizadas a los municipios para la elaboración de nuevos proyectos ejecutivos en año actual	ACUMULADO	Atenciones realizadas a los municipios para la elaboración de nuevos proyectos ejecutivos	4	100.00	5	125.00	El pasado mes de noviembre se superó la meta del indicador programada en un 25%, derivado del gran entusiasmo de participación con nuevos proyectos ejecutivos por parte de los municipios.	www.chihuahua.com.mx/pbr.aspx	Los municipios cuentan con potencial turístico.
								4	4	4	4			

Justificación de Diferencia de Avance con Respecto a las Metas Programadas



Dra. Nathalia Veronique Desplaz Puel  
Directora de Turismo

GOBIERNO DEL ESTADO DE CHIHUAHUA  
SEGUIMIENTO A LA MATRIZ DE INDICADORES  
Cierre Anual 2020

Última Actualización 31-12-2020  
Hoja No. 4 de 4  
Fecha de Impresión 25/02/2021  
MIS/SE/IN2.a

104 SECRETARÍA DE INNOVACIÓN Y DESARROLLO ECONÓMICO

*Alejandra de la Vega Arizpa*  
Título de Dependencia  
Inj. Alejandra de la Vega Arizpa  
Secretaría de Innovación y Desarrollo Económico

*(Handwritten mark)*

*(Handwritten mark)*

GOBIERNO DEL ESTADO DE CHIHUAHUA  
SEGUIMIENTO A LA MATRIZ DE INDICADORES  
Cierre Anual 2020

Ultima Actualización 31-12-2020  
Hoja No. 1 de 5  
Fecha de Impresión 25/02/2021  
R0000002

104-SECRETARÍA DE INNOVACIÓN Y DESARROLLO ECONÓMICO

2P065L1E203T2 - PLANEACIÓN, EVALUACIÓN Y CONDUCCIÓN DEL DESARROLLO ECONÓMICO 2020 / ECONOMÍA, INNOVACIÓN, DESARROLLO SUSTENTABLE Y EQUILIBRIO REGIONAL - INDUSTRIA - DERECHOS HUMANOS E INCLUSIÓN SOCIAL

Definición del Programa	Beneficiarios				
	Población	Tipo	Mujeres	Hombres	Total
Articulación eficaz de estrategias, políticas y programas del sector económico para la conservación de empleos de calidad para la población económicamente activa formal en el estado de Chihuahua a través de proyectos productivos, perfiles sectoriales y regionales, así como la creación de instrumentos de inteligencia de negocio que incidan en el desarrollo económico.	REFERENCIA	Unidades económicas para la población económicamente activa			124,219
	OBJETIVO	Unidades económicas para la población económicamente activa			72,244
	POSTERGADA	Unidades económicas para la población económicamente activa			51,975
	POTENCIAL	Unidades económicas para la población económicamente activa			124,219
Recursos del Programa					
	Presupuesto Autorizado	Presupuesto Modificado	Gasto	Variación Presupuesto Modificado vs Gasto	
	42,958,051	97,504,299	75,614,201	21,890,098	

ALINEACIÓN

Alineación al Plan Estatal de Desarrollo

Eje	E2	Economía, Innovación, Desarrollo Sustentable y Equilibrio Regional
Tema	-	
Subtema	-	
Objetivo	01	Fortalecer la organización y el desarrollo de las capacidades de los sectores productivos del estado para promover un crecimiento sustentable con mejores ingresos para las y los chihuahuenses.
Estrategia	01	Promover el desarrollo equilibrado y armónico en las regiones del estado mediante el fortalecimiento de las vocaciones productivas con una visión sustentable.
Línea de Acción		

FUENTES DE FINANCIAMIENTO

Clave	Fuente	Origen	Porcentaje	Autorizado	Modificado	Gasto	Variación
1110120	RECURSOS DEL ESTADO 2020	ESTATAL	53.39	20,370,932	19,992,165	19,921,631	70,555
1219120	FINANCIAMIENTO INTERNO 2020	ESTATAL	0.00	0	1,652,088	1,652,088	0

OTRAS FUENTES DE FINANCIAMIENTO

Clave	Fuente	Programa	Origen	Porcentaje	Autorizado	Modificado	Gasto	Variación
1521620	FONDO GENERAL DE PARTICIPACIONES 2020	PLANEACIÓN, EVALUACIÓN Y CONDUCCIÓN DEL DESARROLLO ECONÓMICO 2020	FEDERAL	41.62	0	13,415,403	13,415,403	0
1521620	FONDO GENERAL DE PARTICIPACIONES 2020		FEDERAL	0.00	37,593,693	0	0	0
1522420	FONDO DE ISR PARTICIPABLE SOBRE SERVIDORES PUBLICOS ESTATALES 2020		ESTATAL	0.00	0	0	0	0
1522420	FONDO DE ISR PARTICIPABLE SOBRE SERVIDORES PUBLICOS ESTATALES 2020	PLANEACIÓN, EVALUACIÓN Y CONDUCCIÓN DEL DESARROLLO ECONÓMICO 2020	FEDERAL	0.00	0	1,071,766	1,071,766	0
2555919	REASIGNACIONES DE RECURSOS FEDERALES SECRETARIA DE COMUNICACIONES Y TRANSPORTE 2019		FEDERAL	0.00	0	0	0	0
2555919	REASIGNACIONES DE RECURSOS FEDERALES SECRETARIA DE COMUNICACIONES Y TRANSPORTE 2019	PLANEACIÓN, EVALUACIÓN Y CONDUCCIÓN DEL DESARROLLO ECONÓMICO 2020	FEDERAL	0.00	0	1,243,432	1,243,432	0
2555920	REASIGNACIONES DE RECURSOS FEDERALES SECRETARIA DE COMUNICACIONES Y TRANSPORTE 2018	PLANEACIÓN, EVALUACIÓN Y CONDUCCIÓN DEL DESARROLLO ECONÓMICO 2020	FEDERAL	0.00	0	60,129,595	39,309,852	21,819,543
2555920	REASIGNACIONES DE RECURSOS FEDERALES SECRETARIA DE COMUNICACIONES Y TRANSPORTE 2018		FEDERAL	0.00	0	0	0	0





GOBIERNO DEL ESTADO DE CHIHUAHUA  
SEGUIMIENTO A LA MATRIZ DE INDICADORES  
Cierre Anual 2020

Última Actualización 31-12-2020  
Hoja No. 2 de 5  
Fecha de Impresión 25/02/2021  
MEMORIA

104-SECRETARÍA DE INNOVACIÓN Y DESARROLLO ECONÓMICO

2P09L1E203T2 - PLANEACIÓN, EVALUACIÓN Y CONDUCCIÓN DEL DESARROLLO ECONÓMICO 2020 / ECONOMÍA, INNOVACIÓN, DESARROLLO SUSTENTABLE Y EQUILIBRIO REGIONAL - INDUSTRIA - DERECHOS HUMANOS E INCLUSIÓN SOCIAL

Referencia	Resumen Narrativo	Datos del Indicador						Avance Acumulado Anual de la Meta del Indicador			Medios de Verificación	Supuestos	
		Nombre del Indicador / Descripción del Indicador	Método de Cálculo	Tipo / Dimen. Frecuencia / Trayectoria	Fórmula / Variables de la Fórmula	Clasificación	Unidad de Medida	Meta Reprogramada	Valor Logrado	Meta Lograda			Justificación
FIN	Contribuir en fortalecer la organización y el desarrollo de las capacidades de los sectores productivos del estado, para promover un crecimiento sustentable con mejores ingresos a las y los chihuahuenses a través de la conservación de empleos en las	Variación porcentual anual de conservación del empleo Mide la variación porcentual anual de la conservación del empleo en el año actual con respecto al año anterior	VARIACION_PORCENTUAL	ESTRATEGICO EFICACIA ANUAL ASCENDENTE	$((CET/CET1)-1)*100$ CET = Conservación de empleo en el año actual CET1 = Conservación de empleo en el año anterior	CONSTANTE	Conservación de empleo	2.60	917,899	903,694	1.20	En la Dirección de Gestión Estratégica y Eficacia Institucional de la Secretaría de Innovación y Desarrollo Económico del Gobierno del Estado de Chihuahua o en el hipervínculo: <a href="http://www.chihuahua.com.mx/pbr.aspx">http://www.chihuahua.com.mx/pbr.aspx</a> . En la Dirección de Gestión Estratégica y Eficacia Institucional de la Secretaría de Innovación y Desarrollo Económico del Gobierno del Estado de Chihuahua o en el hipervínculo: <a href="http://www.chihuahua.com.mx/pbr.aspx">http://www.chihuahua.com.mx/pbr.aspx</a> . En la Dirección de Gestión Estratégica y Eficacia Institucional de la Secretaría de Innovación y Desarrollo Económico del Gobierno del Estado de Chihuahua o en el hipervínculo: <a href="http://www.chihuahua.com.mx/pbr.aspx">http://www.chihuahua.com.mx/pbr.aspx</a> . En la Dirección de Gestión Estratégica y Eficacia Institucional de la Secretaría de Innovación y Desarrollo Económico del Gobierno del Estado de Chihuahua o en el hipervínculo: <a href="http://www.chihuahua.com.mx/pbr.aspx">http://www.chihuahua.com.mx/pbr.aspx</a> .	Se cuenta con estabilidad económica en el estado
		Variación porcentual de nuevos empleos del sector económico generados en el estado Mide la variación porcentual de nuevos empleos del sector económico generados en el estado en el año actual con respecto al año anterior	VARIACION_PORCENTUAL	ESTRATEGICO EFICACIA ANUAL ASCENDENTE	$((NESEGT/NESEGT1)-1)*100$ NESEGT = Nuevos empleos del sector económico generados en el año actual NESEGT1 = Nuevos empleos del sector económico generados en el año anterior	ACUMULADO	Nuevos empleos del sector económico generados	149.23	25,000	10,695	6.62		
		Promedio del crecimiento anual del empleo formal en el estado Mide el promedio del crecimiento anual del empleo formal en el estado con respecto al nacional en el año actual	PROMEDIO	ESTRATEGICO EFICACIA ANUAL ASCENDENTE	$(PCEFET/PCEFNT1)$ PCEFET = Promedio del crecimiento del empleo formal a nivel estatal en el año actual PCEFNT1 = Promedio del crecimiento del empleo formal a nivel nacional en el año actual	ACUMULADO	Promedio del crecimiento del empleo formal a nivel estatal	1.58	3	1	-0.39		
		Promedio anual del salario diario Mide el promedio del salario diario estatal con respecto al nacional	PROMEDIO	ESTRATEGICO EFICACIA ANUAL ASCENDENTE	$(SDPE/SDPN)$ SDPE = Salario diario promedio estatal SDPN = Salario diario promedio nacional	CONSTANTE	Salario diario promedio estatal	0.69	384	401	0.69		
						CONSTANTE	Salario diario promedio nacional		388	403			
PROPOSITO	Las unidades económicas conservan empleos de calidad para la población económicamente activa formal.											Existen las condiciones de seguridad y económicas para la consolidación de empresas	
Componente C01	Proyectos productivos realizados	Variación porcentual de proyectos productivos realizados Mide la variación porcentual de proyectos productivos realizados en el año actual con respecto al año anterior	VARIACION_PORCENTUAL	ESTRATEGICO EFICACIA ANUAL ASCENDENTE	$((PPRT/PPRT1)-1)*100$ PPRT = Proyectos productivos realizados en el año actual PPRT1 = Proyectos productivos realizados en el año anterior	ACUMULADO	Proyectos productivos realizados	-7.69	12	10	-23.08	En la Dirección de Gestión Estratégica y Eficacia Institucional de la Secretaría de Innovación y Desarrollo Económico del Gobierno del Estado de Chihuahua o en el hipervínculo: <a href="http://www.chihuahua.com.mx/pbr.aspx">http://www.chihuahua.com.mx/pbr.aspx</a> .	Existe interés de las y los inversionistas para invertir en los proyectos productivos
						CONSTANTE	Proyectos productivos realizados		13	13			

GOBIERNO DEL ESTADO DE CHIHUAHUA  
SEGUIMIENTO A LA MATRIZ DE INDICADORES  
Cierre Anual 2020

Última Actualización 31-12-2020  
Hoja No. 3 de 5  
Fecha de Impresión 25/02/2021  
RS-63102\_4

104-SECRETARÍA DE INNOVACIÓN Y DESARROLLO ECONÓMICO

2P029L1E203T2 - PLANEACIÓN, EVALUACIÓN Y CONDUCCIÓN DEL DESARROLLO ECONÓMICO 2020 / ECONOMÍA, INNOVACIÓN, DESARROLLO SUSTENTABLE Y EQUILIBRIO REGIONAL - INDUSTRIA - DERECHOS HUMANOS E INCLUSIÓN SOCIAL

Referencia	Resumen Narrativo	Datos del Indicador						Avance Acumulado Anual de la Meta del Indicador				Medios de Verificación	Supuestos
		Nombre del Indicador / Descripción del Indicador	Método de Cálculo	Tipo / Dimen. Frecuencia / Trayectoria	Fórmula / Variables de la Fórmula	Clasificación	Unidad de Medida	Meta Reprogramada	Valor Logrado	Meta Lograda	Justificación		
Componente C02	Perfiles sectoriales y regionales consolidados.	Variación porcentual de perfiles sectoriales y regionales consolidados -Mide la variación porcentual de perfiles sectoriales y regionales consolidados en el año actual con respecto al año anterior	VARIACION_PORCENTUAL	ESTRATEGICO EFICACIA ANUAL ASCENDENTE	((PSRT/PSRT1)-1)*100 PSRT = Perfiles sectoriales y regionales consolidados en el año actual PSRT1 = Perfiles sectoriales y regionales consolidados en el año anterior	ACUMULADO	Perfiles sectoriales y regionales consolidados	13	13	30.00	En la Dirección de Gestión Estratégica y Eficacia Institucional de la Secretaría de Innovación y Desarrollo Económico del Gobierno del Estado de Chihuahua o en el hipervínculo: <a href="http://www.chihuahua.com.mx/pbr.aspx">http://www.chihuahua.com.mx/pbr.aspx</a> .	Se cuenta con las fuentes de información socio-económica requerida.	
								10	10				
Actividad C0101	Identificación de proyectos productivos en el estado	-Variación porcentual de proyectos productivos identificados por sector estratégico -Mide la variación porcentual de proyectos productivos identificados por sector estratégico en el año actual con respecto al año anterior	VARIACION_PORCENTUAL	GESTION EFICIENCIA ANUAL ASCENDENTE	((PPT/PPT1)-1)*100 PPT = Proyectos productivos identificados en el año actual PPT1 = Proyectos productivos identificados en el año anterior	ACUMULADO	Proyectos productivos identificados	12	10	0.00	En la Dirección de Gestión Estratégica y Eficacia Institucional de la Secretaría de Innovación y Desarrollo Económico del Gobierno del Estado de Chihuahua o en el hipervínculo: <a href="http://www.chihuahua.com.mx/pbr.aspx">http://www.chihuahua.com.mx/pbr.aspx</a> .	Existe interés de los actores del sector socio-económico para sumarse en los proyectos productivos	
								10	10				
								3	1	-66.67			
Actividad C0102	Gestión en la intervención de la solución a los problemas del sector económico que se presentan en el estado	-Variación porcentual de gestiones realizadas -Mide la variación porcentual de gestiones realizadas en el año actual con respecto al año anterior	VARIACION_PORCENTUAL	GESTION EFICIENCIA ANUAL ASCENDENTE	((GRT/GRT1)-1)*100 GRT = Gestiones realizadas en el año actual GRT1 = Gestiones realizadas en el año anterior	ACUMULADO	Gestiones realizadas	60	165	51.16	En la Dirección de Gestión Estratégica y Eficacia Institucional de la Secretaría de Innovación y Desarrollo Económico del Gobierno del Estado de Chihuahua o en el hipervínculo: <a href="http://www.chihuahua.com.mx/pbr.aspx">http://www.chihuahua.com.mx/pbr.aspx</a> .	Existe la voluntad de los actores en la solución de la problemática a resolver	
								129	129				



GOBIERNO DEL ESTADO DE CHIHUAHUA  
SEGUIMIENTO A LA MATRIZ DE INDICADORES  
Cierre Anual 2020

Última Actualización 31-12-2020  
Hoja No. 4 de 5  
Fecha de Impresión 25/02/2021  
PROSEDI102\_e

104-SECRETARÍA DE INNOVACIÓN Y DESARROLLO ECONÓMICO

2P005L1E203T2 - PLANEACIÓN, EVALUACIÓN Y CONDUCCIÓN DEL DESARROLLO ECONÓMICO 2020 / ECONOMÍA, INNOVACIÓN, DESARROLLO SUSTENTABLE Y EQUILIBRIO REGIONAL - INDUSTRIA - DERECHOS HUMANOS E INCLUSIÓN SOCIAL

Referencia	Resumen Narrativo	Datos del Indicador						Avance Acumulado Anual de la Meta del Indicador				Medios de Verificación	Supuestos
		Nombre del Indicador / Descripción del Indicador	Método de Cálculo	Tipo / Dimen. Frecuencia / Trayectoria	Fórmula / Variables de la Fórmula	Clasificación	Unidad de Medida	Meta Reprogramada	Valor Logrado	Meta Lograda	Justificación		
Actividad C0201	Elaboración de estudios socioeconómicos	-Variación porcentual de estudios socioeconómicos realizados.	VARIACION_PORCENTUAL	GESTION EFICIENCIA ANUAL ASCENDENTE	$(ESET/ESET1)-1)*100$ ESET = Estudios socioeconómicos realizados en el año actual	ACUMULADO	Estudios socioeconómicos realizados	65	0.00	52.31	Derivado por la pandemia del COVID-19, se requirieron elaborar más estudios socioeconómicos y por este motivo el avance de la meta del indicador fue muy superior de la programada.	En la Dirección de Gestión Estratégica y Eficacia Institucional de la Secretaría de Innovación y Desarrollo Económico del Gobierno del Estado de Chihuahua o en el hipervínculo: <a href="http://www.chihuahua.com.mx/pbr.as.px">http://www.chihuahua.com.mx/pbr.as.px</a> .	Las empresas brindan sus datos económicos
		-Mide la variación porcentual de estudios socioeconómicos realizados en el año actual con respecto al año anterior			ESET1 = Estudios socioeconómicos realizados en el año anterior	CONSTANTE	Estudios socioeconómicos realizados	65		65			
		-Porcentaje del estudio para la identificación de la disponibilidad de mano de obra con perspectiva de género por región	PORCENTUAL	GESTION EFICIENCIA ANUAL ASCENDENTE	$(EIDMOPGRRT/EIDMOPGRPT1)*100$ EIDMOPGRRT = Estudio para la identificación de la disponibilidad de mano de obra con perspectiva de género por región realizado en el año actual	ACUMULADO	Estudio para la identificación de la disponibilidad de mano de obra con perspectiva de género por región realizado	1	100.00	0	0.00	Derivado por la pandemia del COVID-19, así como a la reasignación de recursos a los programas emergentes, se canceló la elaboración del estudio para la identificación de la disponibilidad de mano de obra con perspectiva de género por región, por lo que el avance de la meta del indicador programada fue imposible cumplirla.	En la Dirección de Gestión Estratégica y Eficacia Institucional de la Secretaría de Innovación y Desarrollo Económico del Gobierno del Estado de Chihuahua o en el hipervínculo: <a href="http://www.chihuahua.com.mx/pbr.as.px">http://www.chihuahua.com.mx/pbr.as.px</a> .
		-Mide el porcentaje del estudio para la identificación de la disponibilidad de mano de obra con perspectiva de género por región realizado con respecto al programado en el año actual			EIDMOPGRPT1 = Estudio para la identificación de la disponibilidad de mano de obra con perspectiva de género por región programado en el año actual	CONSTANTE	Estudio para la identificación de la disponibilidad de mano de obra con perspectiva de género por región programado	1		1			
Actividad C0202	Atención a las y los usuarios con información socio-económica	-Variación porcentual de las y los usuarios atendidos	VARIACION_PORCENTUAL	GESTION EFICIENCIA ANUAL ASCENDENTE	$(LUAT/LUAT1)-1)*100$ LUAT = Las y los usuarios atendidos en el año actual	ACUMULADO	Las y los usuarios atendidos	350	-1.65	-69.47	Derivado por la pandemia del COVID-19, fueron menos las y los usuarios que solicitaron información socio-económica, por lo que el avance de la meta del indicador fue inferior de la programada.	En la Dirección de Gestión Estratégica y Eficacia Institucional de la Secretaría de Innovación y Desarrollo Económico del Gobierno del Estado de Chihuahua o en el hipervínculo: <a href="http://www.chihuahua.com.mx/pbr.as.px">http://www.chihuahua.com.mx/pbr.as.px</a> .	Las y los usuarios solicitan información socio-económica
		-Mide la variación porcentual de las y los usuarios atendidos en el año actual con respecto al año anterior			LUAT1 = Las y los usuarios atendidos en el año anterior	CONSTANTE	Las y los usuarios atendidos	357		357			

Justificación de Diferencia de Avance con Respecto a las Metas Programadas

Responsable de Programa

C.P.C. Miguel García Spindola  
Director Administrativo



GOBIERNO DEL ESTADO DE CHIHUAHUA  
SEGUIMIENTO A LA MATRIZ DE INDICADORES  
Cierre Anual 2020

Última Actualización 31-12-2020  
Hoja No. 5 de 5  
Fecha de Impresión 25/02/2021  
P&P-0102-0

104 SECRETARÍA DE INNOVACIÓN Y DESARROLLO ECONÓMICO

Tular de Dependencia  
  
Ing. Alejandra de la Vega Arizpe  
Secretaría de Innovación y Desarrollo Económico

